



**ЗП „ЕЛЕКТРОКРАЈИНА“ А.Д. БАЊА ЛУКА**



**ИЗВЈЕШТАЈ О ПОСЛОВАЊУ  
ЗА I-XII 2022. ГОДИНУ**

# Садржај

УВОД.....	1
ПОДАЦИ О ПРЕДУЗЕЋУ.....	2
ТЕРЕНСКЕ ЈЕДИНИЦЕ.....	3
УПРАВА ПРЕДУЗЕЋА.....	4
НАДЗОРНИ ОДБОР.....	4
ОДБОР ЗА РЕВИЗИЈУ.....	4
I ИЗВЈЕШТАЈ О РЕАЛИЗАЦИЈИ ЕЛЕКТРИЧНЕ ЕНЕРГИЈЕ.....	8
Преглед преузете и испоручене ел. енергије за јавно и тржишно снабдијевање са дис.губ...	9
II ПОЛИТИКА ИНТЕГРИСАНОГ СИСТЕМА УПРАВЉАЊА .....	10
III ФИНАНСИЈСКО ПОСЛОВАЊЕ.....	12
УКУПНИ ПРИХОДИ.....	14
Пословни приходи.....	15
Финансијски приходи.....	16
Остали приходи и добици.....	16
УКУПНИ РАСХОДИ.....	17
Пословни расходи.....	18
Финансијски расходи.....	20
Остали расходи и губици.....	20
БИЛАНС СТАЊА.....	21
СТРУКТУРА БИЛАНСНЕ АКТИВЕ.....	21
Стална средства.....	22
Текућа средства.....	23
СТРУКТУРА УКУПНЕ ПАСИВЕ.....	25
ПОКАЗАТЕЉИ ПОСЛОВАЊА.....	29

ИЗВЈЕШТАЈ О ТОКОВИМА ГОТОВИНЕ.....	30
Биланс токова готовине .....	31
ИЗВЈЕШТАЈ О ПРОМЈЕНАМА НА КАПИТАЛУ.....	32
ТРАНСАКЦИЈЕ СА ПОВЕЗАНИМ ПРАВНИМ ЛИЦИМА.....	34
IV ИНВЕСТИЦИЈЕ .....	35
V ЈАВНЕ НАБАВКЕ.....	37
VI ЉУДСКИ РЕСУРСИ.....	45
VII ЗАПОСЛЕНОСТ И ПЛАТЕ.....	47
VIII ПРЕГЛЕД СУДСКИХ СПОРОВА.....	49
IX АКТИВНОСТИ НА УВОЂЕЊУ СИСТЕМА ФИНАНСИЈСКОГ УПРАВЉАЊА И КОНТРОЛЕ.....	52
X КОРПОРАТИВНО УПРАВЉАЊЕ.....	53

## УВОД

Мјешовити Холдинг "Електропривреда Републике Српске" је стратешко предузеће, које обавља послове од општег интереса у РС. Мјешовити Холдинг ЕРС је организован на основама повезивања Матичног предузећа и зависних предузећа путем улагања капитала Матичног предузећа у зависна предузећа, при чему Матично предузеће као већински власник капитала зависних предузећа, учествује у управљању њима. ЗП "Електрокрајина" а.д. Бања Лука, је предузеће које послује у оквиру МХ Електропривреда РС.

Предузеће од 1.1.2021. год. послује као Оператор дистрибутивног система (ОДС). Основна дјелатност предузећа је дистрибуција електричне енергије, управљање, развој и одржавање дистрибутивног система. У 2022. год. је настављена имплементација одабраног модела пословања и прилагођавања пословних процеса након реорганизације.

У извјештајном периоду је донесен нови Правилник о Контном оквиру, те су финансијски извјештаји прилагођени у складу са новим обрасцима. Влада РС, је током децембра 2021. год. ,измијенила читав сет закона којима су уређене плате, тако да се од 1.1.2022. год. промијенио начин уговарања и обрачуна плата у РС, са нето на бруто принцип обрачуна плата. Управа МХ, је донијела одлуку, да се цијена рада од 1.1.2022. год. повећа са 140 КМ, на 150 КМ, јединствено за сва ЗП у оквиру МХ, што је имало утицај на трошкове плата. Предузеће је у извјештајном периоду остварило укупне приходе у износу 132.175 хиљ. КМ, укупне расходе у износу 130.408 хиљ. КМ, те након обрачуна текућег и одложеног пореза на добит, остварена нето добит износи 605 хиљ.КМ. У складу са Извјештајем независног ревизора за 2021. год.,извршена је корекција финансијских извјештаја из 2021. год., због књижења ефеката материјално значајне грешке, на одговарајућим позицијама биланса стања и биланса успјеха. Ова корекција је објављена у Напоменама Предузећа, као и у овом Извјештају.

Дистрибутивни губици износе 11,99 % ( 239.429 MWh) и мањи су од прошлогодишњих (12,86 % ).

Укупне инвестиције у 2022. год. износе 30,991 хиљ. КМ и највећим дијелом су усмјерене на улагања у дистрибутивну мрежу, у сврху унапређења квалитета испоруке електричне енергије.

Број запослених на дан 31.12.2022. године је 1.324 радника.

Предузеће је 2022. годину завршило са позитивним резултатом и поред повећања трошкова плата за 9% и инфлације од 13,6%.

## ПОДАЦИ О ПРЕДУЗЕЋУ

МХ "Електропривреда РС" – матично предузеће а.д. Требиње

ЗП "Електрокрајина" а.д. Бања Лука

Краља Петра I Карађорђевића 95, 78000 Бања Лука,

Република Српска, БиХ

Тел: +387(51)246-300,

Факс: 387(51)215-610

[direkcija@elektrokrajina.com](mailto:direkcija@elektrokrajina.com)

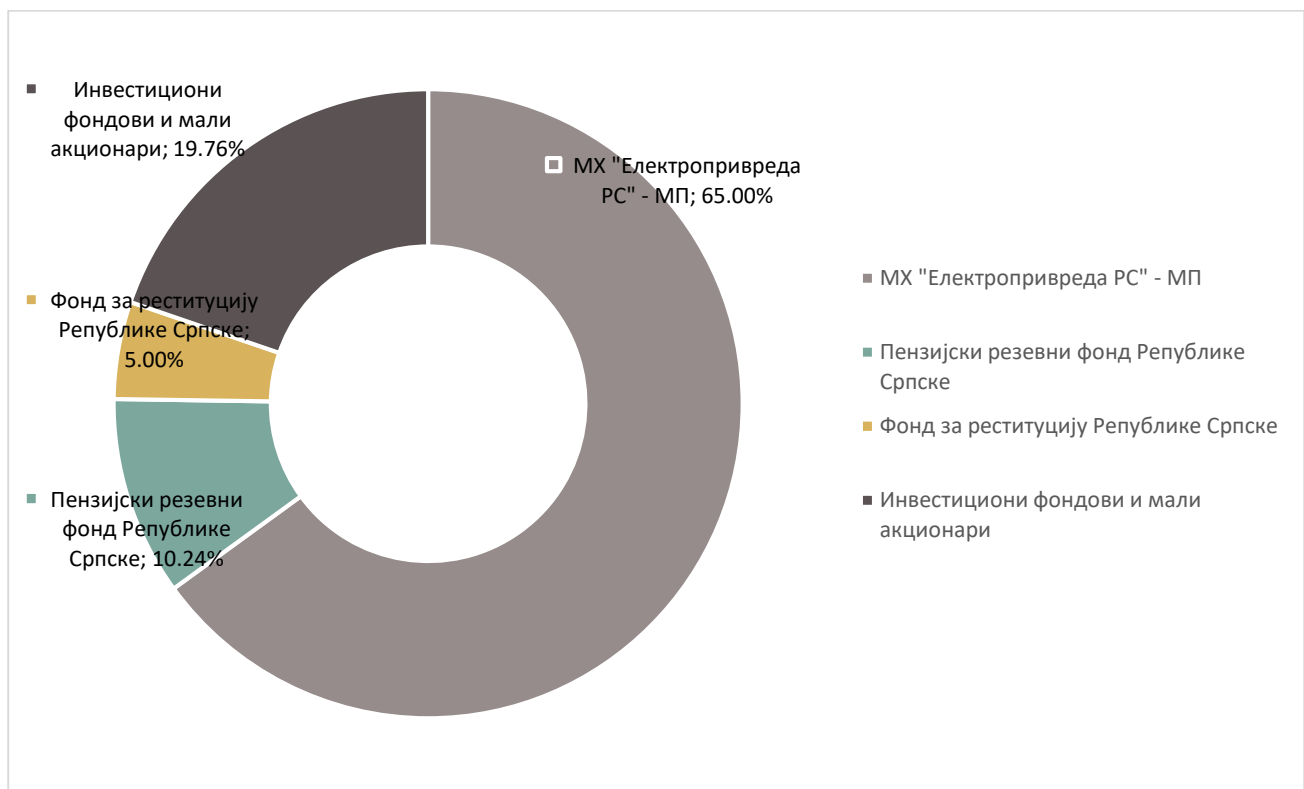
[www.elektrokrajina.com](http://www.elektrokrajina.com)

Матични број јединственог регистра: 1074440

Јединствени идентификациони број (ЈИБ): 4400855640000

Порески идентификациони број (ПИБ): 400855640000

## АКЦИОНАРСКИ КАПИТАЛ



На дан 31.децембра 2022. године Предузеће у пуном власништву ( 100% ) има зависно друштво ХЕ „Делибашино село“ д.о.о. Бања Лука. Дана 27.октобра 2009.године Предузеће је донијело Одлуку о оснивању једночланог друштва ХЕ „Делибашино село“. Рјешењем Основног суда у Бања Луци бр.071-0-рег-10-000017 од 4. марта 2010. године извршена је регистрација оснивања ХЕ „Делибашино село“.

## Извјештај о пословању за 2022. годину

### ТЕРЕНСКЕ ЈЕДИНИЦЕ

ТЈ „Електродистрибуција“ Бања Лука,  
Војводе Живојина Мишића 22, Бања Лука  
Централа: 051/314-811  
Факс: 051/317-714

ТЈ „Електродистрибуција“ Србац  
Врбаска 26, Србац  
Централа:051/741-004  
Факс:051/741-004

ТЈ „Електродистрибуција“ Градишка,  
Гаврила Принципа 1, Градишка  
Централа: 051/813-344  
Факс: 051/814-271

ТЈ „Електродистрибуција“ Челинац  
Војводе Мишића 68  
Централа:051/551-141  
Факс: 051/551-704

ТЈ „Електродистрибуција“ Прњавор,  
Јована Дучића 25, Прњавор  
Централа: 051/663-666  
Факс:051/663-240

ТЈ „Електродистрибуција“ Лакташи  
Немањина бб, Лакташи  
Централа: 051/530-010  
Факс: 051/532-099



ТЈ „Електродистрибуција“ Приједор,  
Проте Матеје Ненадовића, Приједор  
Централа: 052/ 211-500  
Факс: 052/231-858

ТЈ „Електродистрибуција“ Козарска Дубица  
Меше Селимовића 79, Козарска Дубица  
Централа: 052/410-423  
Факс: 052/411-005

ТЈ „Електродистрибуција“ Нови Град,  
Бранка Ћопића 2, Нови Град  
Централа: 052/751-048  
Факс: 052/751-679

ТЈ „Електродистрибуција“ Мркоњић Град  
Стевана Синђелића 5, Мркоњић Град  
Централа:050/211-116  
Факс: 050/211-094

## СПИСАК ЛИЦА КОЈА ДИРЕКТНО ИЛИ ИНДИРЕКТНО ИМАЈУ ЗНАЧАЈАН УТИЦАЈ НА УПРАВЉАЊЕ ЕМИТЕНТОМ

### УПРАВА ПРЕДУЗЕЋА

Директор Предузећа

Драган Чавић, дипломирани економиста

Извршни директор за управљање имовином

Ненад Дрљача, дипломирани инжењер електротехнике

Извршни директор за теренске операције

Саша Поповић, дипломирани инжењер електротехнике

Извршни директор за управљање мрежом

мр Вања Бајић, дипломирани инжењер електротехнике

Извршни директор за мјерење и односе са корисницима

Крстан Томић, дипломирани инжењер машинства

Извршни директор за послове подршке

мр Родољуб Топић, дипломирани економиста

### НАДЗОРНИ ОДБОР

Дарко Милуновић, предсједник

Милан Барош, замјеник предсједника

Јасмин Самарџић, члан

Наташа Јефтенић, члан

Љубомир Клинцов, члан

### ОДБОР ЗА РЕВИЗИЈУ

Споменка Травар, предсједник

Саша Зубовић, замјеник предсједника

Савановић Радосав, члан

### ДИРЕКТОР ОДЈЕЉЕЊА ИНТЕРНЕ РЕВИЗИЈЕ

Љиљана Барош

## МИСИЈА И ВИЗИЈА

Мисија „Електрокрајине“ је квалитетна и поуздана дистрибуција електричне енергије, уз висок ниво услуга на задовољство корисника дистрибутивног система и шире друштвене заједнице.

Визија „Електрокрајине“ је да буде најпоузданији оператор дистрибутивног система у Републици Српској и БиХ, кроз развој и имплементацију савремених пословних процеса, као и међународних стандарда квалитета и очувања животне средине.

## АКТИВНОСТИ ПРЕДУЗЕЋА У НАРЕДНОМ ПЕРИОДУ

Предузеће од 1.1.2021. год. послује као оператор дистрибутивног система ( ОДС ), у складу са претходно проведенем I фазом реорганизације, те су активности у наредном периоду везане за наставак имплементације новог пословног модела.

Основне активности предузећа у наредном периоду се могу побројати као:

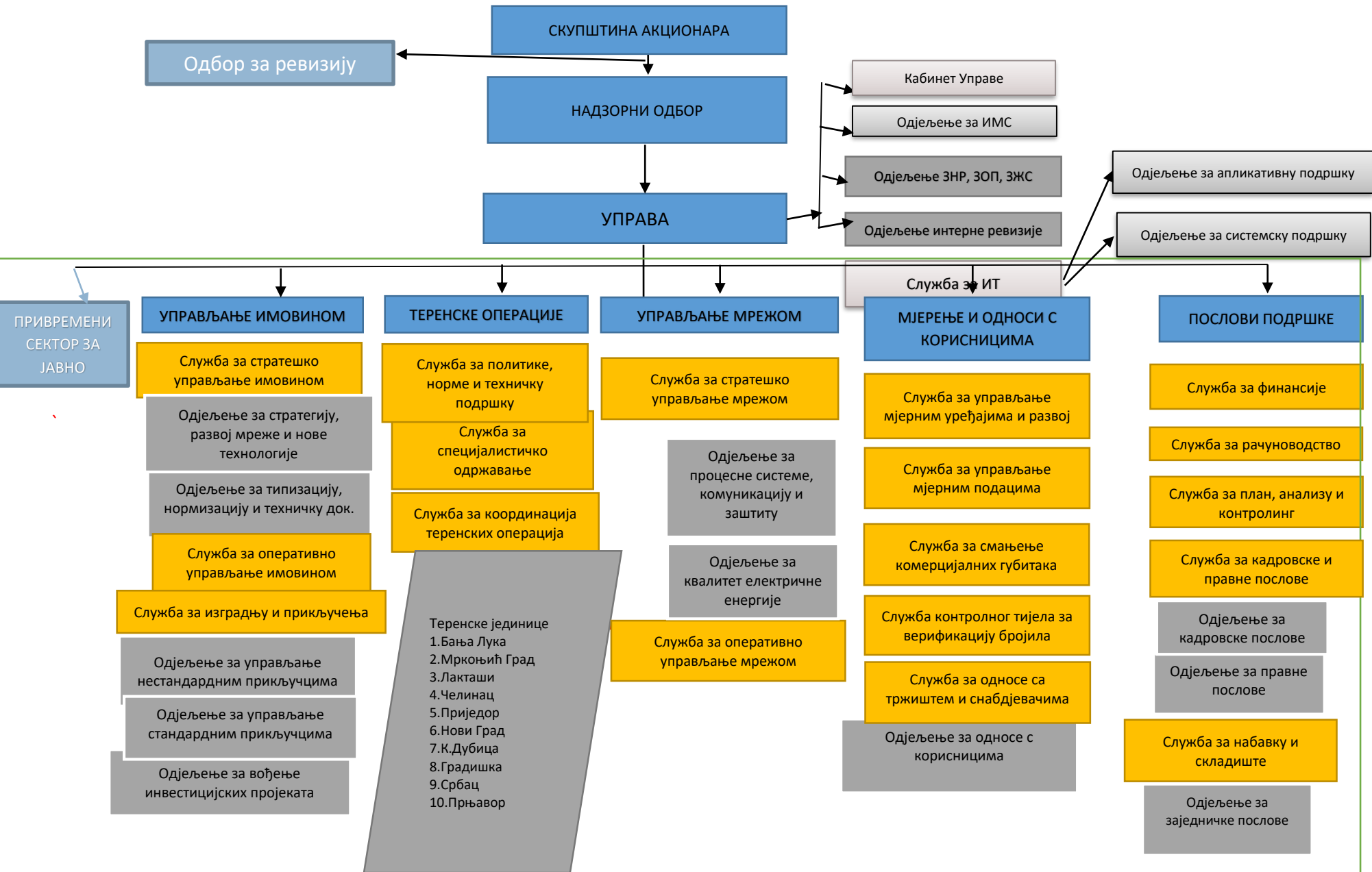
- Наставак активности везаних за имплементацију Закона о електричној енергији,
- Појачање активности на обуци монтерских екипа, у складу са замислима нове организације,
- Додатна финансијска консолидација пословања,
- Анализа ефеката провођења задњег тарифног поступка на пословање,
- Финализација реализације инвестиција из EBRD кредита,
- Покретање новог АММ система,
- Увођење свих контролних бројила у ТС у АММ систем,
- Увођење свих бројила тржишног снабдијевања у АММ систем,
- Активности на локализацији и смањењу дистрибутивних губитака,
- Увођење SAP AM модула у свакодневни рад,
- Активирање SCADA система и преузимање управљања СН мрежом из централног диспечерског центра,
- Континуирано повећање поузданости мреже, те континуитета и квалитета испоруке електричне енергије.



## ОСНОВНИ ТЕХНИЧКИ ПОДАЦИ

Површина км <sup>2</sup>	8,890
Број становника	574,208
Укупан број мјерних мјеста	274,466
Годишња потрошња енергије MWh	1,699,207
Вршно оптерећење потрошње MWh	377,46
Број ТС 35/20 Kv	6
Број ТС 35/10 Kv	1
Број ТС 20/6 Kv	2
Број ТС 20/10 Kv	6
Број ТС 35 / 0,4 Kv	1
Број ТС 20 / 0,4 kV	3429
Број ТС 10 / 0,4 kV	982
Број ТС 6 / 0,4 kV	56
Укупан број трафо станица	4,468
Укупна дужина водова км	23,589

### ОРГАНИЗАЦИОНА ШЕМА



## **I ИЗВЈЕШТАЈ О ИСПОРУЦИ ЕЛЕКТРИЧНЕ ЕНЕРГИЈЕ И ДИСТРИБУТИВНИ ГУБИЦИ**

Укупно преузета електрична енергија на дистрибутивном нивоу у 2022. год. износи 1,997,341.31 MWh и мања је за 0,003 % у односу на исти период прошле године, док је за услугу мрежарине за јавно и тржишно снабдијевање у 2022. години укупно фактурисано 1,699,207.33 MWh. (Разлика количине у односу на податке у табели се односи на неовлаштену потрошњу).

Просјечна цијена мрежарине за електричну енергију купцима износи 6,603 pf/kWh.

Укупна наплата електричне енергије за 2022. годину износи 5,551 хиљ. КМ, од тога купци из категорије домаћинстава је наплаћено 2,574 хиљ. КМ, а од остале потрошње 2,977 хиљ. КМ.

Укупни дистрибутивни губици износе 239,429.35 MWh или 11,99% и мањи су у односу на исти период прошле године (257,656.19 MWh или 12,86%).

**Преглед преузете и испоручене електричне енергије са дистрибутивним губицима  
за период 01.01.-31.12.2022.године**

Ред.бр.	Територијална јединица	Преузета ел.енергија на дистрибутивном нивоу *	Испоручена ел.енергија другим системима и у преносну мрежу **	Нето потрошња						Губици $((2-3-9)/2)*100$	Губици 2-3-9
				35 kV	10 kV	0,4 kV			Укупно 4+5+6+7+8		
						Остала потрошња	Јавна расвјета	Домаћинства		%	kWh
0	1	2	3	4	5	6	7	8	9	10	11
1.	Бања Лука	824.065.130	0	0	195.227.411	160.772.661	10.818.218	361.332.368	728.150.658	11,64	95.914.472
2.	Мркоњић Град	93.936.553	36.172.450	286.234	7.525.961	10.713.029	1.742.525	28.504.483	48.772.232	9,57	8.991.871
3.	Лакташи	172.579.311	0	0	52.473.537	26.058.584	2.483.402	67.312.152	148.327.674	14,05	24.251.637
4.	Србац	71.345.212	0	0	21.229.960	13.082.640	532.316	28.720.500	63.565.416	10,90	7.779.796
5.	Градишка	171.345.883	0	0	32.507.386	30.297.833	3.448.505	83.744.649	149.998.373	12,46	21.347.511
6.	Козарска Дубица	100.344.198	0	0	47.751.381	10.716.088	991.094	31.428.758	90.887.321	9,42	9.456.877
7.	Нови Град	73.886.100	0	0	12.162.556	12.428.862	1.445.774	36.372.008	62.409.200	15,53	11.476.901
8.	Прњавор	109.076.884	0	0	26.771.929	14.667.723	943.377	55.930.580	98.313.609	9,87	10.763.275
9.	Приједор	209.531.271	0	0	26.392.094	40.685.102	2.363.954	108.183.131	177.624.281	15,23	31.906.991
10.	Челинац	136.247.810	21.784.821	3.211	31.235.539	14.149.132	1.708.084	52.378.523	99.474.489	11,00	14.988.500
11.	Шипово	34.982.957	747.356	0	11.043.350	5.796.778	357.155	14.486.800	31.684.083	7,29	2.551.519
<b>УКУПНО</b>		<b>1.997.341.308</b>	<b>58.704.627</b>	<b>289.445</b>	<b>464.321.104</b>	<b>339.368.430</b>	<b>26.834.404</b>	<b>868.393.951</b>	<b>1.699.207.334</b>	<b>11,99</b>	<b>239.429.347</b>

## II ПОЛИТИКА ИНТЕГРИСАНОГ СИСТЕМА УПРАВЉАЊА



ISO 9001:2015, ISO 14001:2015, ISO 45001:2018

Послујући као интегрисани дио система МХ „Електропривреда Републике Српске” — Матично предузеће а.д. Требиње, а свјесни своје мисије, мјеста и улоге на подручју у ком дјелује ЗП „ЕЛЕКТРОКРАЈИНА” а.д. Бања Лука као и утицаја ефеката рада на друге субјекте, сви запослени у предузећу даваће свој лични допринос на спровођењу политике:

- Система менаџмента квалитетом,
- Система менаџмента животном средином,
- Система менаџмента безбједношћи и здрављем на раду.

У условима либерализације енергетског тржишта Југоисточне Европе, ЗП „ЕЛЕКТРОКРАЈИНА” а.д. Бања Лука задржаће позицију Оператора дистрибутивног система (ОДС) на тржишту Републике Српске те ће фокус дјеловања ставити на квантитет и квалитет електричне енергије, те способност да одговори на захтјеве мреже за нове кориснике система. Руководство и сви запослени одлучни су да ће ЗП „ЕЛЕКТРОКРАЈИНА” а.д. Бања Лука тежити да обезбиједи:

- Испуњење свих законских обавеза и прописа из области дистрибуције електричне енергије, заштите животне средине, безбједности и здравља радника.
- Уредну дистрибуцију електричне енергије и квалитетно пружање услуга, у складу са уговореним потребама и захтјевима купаца електричне енергије и корисника услуга.
- Квалитетно одржавање дистрибутивних и других капацитета, са циљем постизања и одржавања високог нивоа погонске спремности, поузданости и сигурности рада постројења.
- Праћење развоја нових технологија и опреме и планирање свих активности са циљем да квалитет и заштита животне средине буду основа нашег препознатљивог стила рада.
- Безбједности и здравље на раду кроз примјену свих мјера и средстава непосредне заштите запослених и присутних у нашем радном амбијенту.
- Пуну подршку и адекватан допринос сарадњи са заинтересованим странама, окружењем и локалном управом у циљу унапређења животне средине.
- Сталну обуку и усавршавање свих запослених у циљу достизања високог квалитета услуга, нове културе и свјести о значају очувања животне средине, безбједности и здравља на раду.
- Редовно информисање запослених и свих заинтересованих страна о циљевима, плановима и непосредним активностима ЗП „ЕЛЕКТРОКРАЈИНА” а.д. Бања Лука.
- Стално побољшање укупних резултата пословања смањењем трошкова рада уз повећање квалитета и заштите животне средине те безбједности и здравља на раду. Сви запослени у ЗП „ЕЛЕКТРОКРАЈИНА” а.д. Бања Лука су обавезни да поступају у складу са овом политиком и активно сарађују са менаџментом на имплементацији и одржавању интегрисаног система управљања.
- У 2022. години су израђене и усвојене процедуре, које су се усклађене са новом реорганизацијом предузећа,

## Извјештај о пословању за 2022. годину

- Ресертификација стандарда ISO 9001, ISO 14001 и ISO 45001 које је извршила сертификациона кућа TUV Austria у октобру. 2022. године.
- Учествовање одјељења за IMS у пројекту EBRD-а који се односи на израду плана заштите од птица,
- Обуке за интерне провјериваче од стране екстерних провјеривача,
- Постављање циљева за 2023. годину,
- Обуке за ризик ISO 3100.



## III ФИНАНСИЈСКО ПОСЛОВАЊЕ

000 КМ

Опис	Остварено	Ребаланс	Кориговано	Остварено	Индекс	
	I-XII 2022	I-XII 2022	I-XII 2021	I-XII 2021	1/2	1/3
	1	2	3	4	5	6
Укупни приходи	132,175	125,597	153,225	153,225	105	86
Укупни расходи	130,408	127,617	159,267	152,240	102	82
Бруто резултат	1,767	-2,020	-6,042	985		
Нето резултат	605		-6,531	496		

Предузеће је током 2022. године донијело Одлуке у којима се примјењују препоруке независног ревизора, а које се односе на финансијске извјештаје за 2021. годину. Због обрачуна ефеката материјално значајне грешке, извршено је књижење исправке вриједности потраживања од купаца електричне енергије на одговарајућа конта, на терет губитка текуће године, уз корекцију нето текућег резултата.

Приликом сачињавања финансијских извјештаја за 2022. годину су извршене поменуте препоруке (корекције, према MRS 8), везане за финансијске извјештаје за 2021. годину које су приказане у колонама кориговано за 2021. годину. Детаљан приказ корекције је дат у Нотама за 2022. годину.

Остварени приходи у 2022. години износе 132,175 хиљ. КМ, и 5% су већи од ребалансираних прихода, а 14% мањи од остварених у претходној години. Смањење прихода у односу на претходну годину је, прије свега узроковано смањењем продаје електричне енергије, односно губитка права на снабдијевање купаца, а које је Предузеће обављало у првом кварталу 2021. године.

Остварени расходи износе 130,408 хиљ. КМ, и 2% су већи од ребалансираних расхода, а 18% мањи од остварених у претходној години.

У 2022. години је остварен је нето добитак у пословању од 605 хиљ. КМ.



Извјештај о пословању за 2022. годину

Опис	БИЛАНС УСПЈЕХА				000 КМ	
	Остварено	Ребаланс	Кориговано	Остварено	Индекс	
	І-ХІІ 2022	І-ХІІ 2022	І-ХІІ 2021	І-ХІІ 2021	(1/2)	(1/3)
	1	2	3	4	5	6
<b>1. Приходи од продаје роба</b>	529	456	42,524	42,524	116	1
<b>2. Приходи од пружених услуга</b>	116,808	117,008	91,551	91,551	100	128
а) повезаним лицима						
(мрежарина)	112,396	112,508	87,428	87,428	100	129
б) на домаћем тржишту	4,412	4,500	4,123	4,123	98	107
<b>3. Остали пословни приходи</b>	6,288	4,720	4,117	4,117	133	153
<b>ПОСЛОВНИ ПРИХОДИ</b>	<b>123,625</b>	<b>122,184</b>	<b>138,192</b>	<b>138,192</b>	<b>101</b>	<b>89</b>
<b>1. Набавна вриј. продате робе - енергија</b>	44,647	44,311	62,582	62,582	101	71
<b>2. Трошкови материјала</b>	2,165	2,100	1,899	1,899	103	114
<b>3. Трошкови горива и енергије</b>	2,315	2,150	1,721	1,721	108	135
<b>4. Трошкови плата, накнада</b>						
<b>плата и остали лични расходи</b>	40,647	40,469	37,165	37,165	100	109
а) трошкови бруто плата и бруто						
накнада плата	33,222	33,189	30,171	30,171	100	110
б) трошкови осталих личних						
примања	7,425	7,280	6,994	6,994	102	106
<b>5. Трошкови производних</b>						
<b>услуга</b>	5,686	4,950	6,861	6,861	115	83
<b>6. Трошкови амортизације и резервисања</b>	28,565	27,809	26,562	26,562	103	108
<b>7. Нематеријални трошкови (без пор. и допр.)</b>	2,855	2,808	5,634	5,634	102	51
<b>8. Трошкови пореза</b>	448	440	647	647	102	69
<b>9. Трошкови доприноса</b>	361	405	300	300	89	120
<b>ПОСЛОВНИ РАСХОДИ</b>	<b>127,689</b>	<b>125,442</b>	<b>143,371</b>	<b>143,371</b>	<b>102</b>	<b>89</b>
<b>1. Приходи од камата</b>	939	600	1,650	1,650	157	57
<b>ФИНАНСИЈСКИ ПРИХОДИ</b>	<b>939</b>	<b>600</b>	<b>1,650</b>	<b>1,650</b>	<b>157</b>	<b>57</b>
<b>1. Расходи камата</b>	2,203	1,549	2,085	2,085	142	106
<b>ФИНАНСИЈСКИ РАСХОДИ</b>	<b>2,203</b>	<b>1,549</b>	<b>2,085</b>	<b>2,085</b>	<b>142</b>	<b>106</b>
<b>1. Нето добици по основу продаје материјала</b>	52	47	28	28	111	186
<b>2. Остали приходи и добици</b>	3,264	1,237	5,470	5,470	264	60
<b>ОСТАЛИ ДОБИЦИ И ГУБИЦИ</b>	<b>3,316</b>	<b>1,284</b>	<b>5,498</b>	<b>5,498</b>	<b>258</b>	<b>60</b>
<b>1. Нето губици по основу отуђења средстава, некретнина, постројења и опреме</b>	14		104	104		13
<b>2. Остали расходи и губици</b>	496	620	6,304	6,304	80	8
<b>ОСТАЛИ РАСХОДИ И ГУБИЦИ</b>	<b>510</b>	<b>620</b>	<b>6,408</b>	<b>6,408</b>	<b>82</b>	<b>8</b>
<b>ПРИХОДИ ОД УСКЛАЂИВАЊА ВРИЈЕДНОСТИ ИМОВИНЕ</b>	<b>4,248</b>	<b>1,512</b>	<b>7,865</b>	<b>7,865</b>	<b>281</b>	<b>54</b>
1. Нето добици од усклађивања вред. фин. средстава	4,248	1,512	7,865	7,865	281	54



## Извјештај о пословању за 2022. годину

ПРИХОДИ ПО ОСНОВУ ПРОМЈ. РАЧУНОВОДСТВЕНИХ ПОЛИТИКА	47	17	20	20	276	235
РАСХОДИ ОД УСКЛАЂИВАЊА ВРИЈЕДНОСТИ ИМОВИНЕ	0	0	7,403	376		
РАСХОДИ ПО ОСНОВУ ПРОМЈ. РАЧУНОВОДСТВЕНИХ ПОЛ.	6	6			100	
<b>УКУПНИ ПРИХОДИ</b>	<b>132,175</b>	<b>125,597</b>	<b>153,225</b>	<b>153,225</b>	<b>105</b>	<b>86</b>
<b>УКУПНИ РАСХОДИ</b>	<b>130,408</b>	<b>127,617</b>	<b>159,267</b>	<b>152,240</b>	<b>102</b>	<b>82</b>

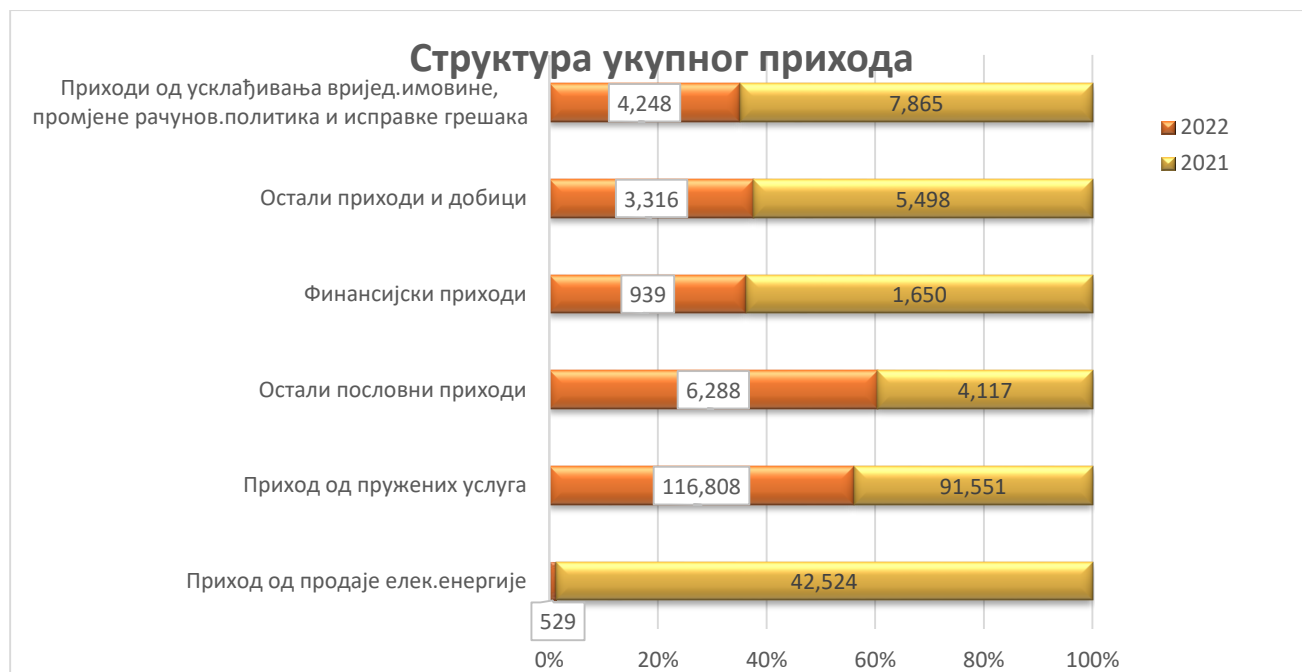
### УКУПНИ ПРИХОДИ

Укупни приходи су остварени у износу 132,175 хиљ. КМ и мањи су за 14% у односу на исти период прошле године због апсолутног губитка права на продају електричне енергије и припадајућег прихода ( у првом кварталу 2021. године Предузеће је обављало функцију снабдијевача ). Структуру прихода чине:

000 КМ

Опис	I-XII			Индекс (1/2)
	Остварено 2022	Кориговано 2021	Остварено 2021	
	1	2	3	4
<b>I ПОСЛОВНИ ПРИХОДИ</b>	123,625	138,192	138,192	89
- електрична енергија	529	42,524	42,524	
- приход од пружених услуга	116,808	91,551	91,551	128
- остали пословни приходи	6,288	4,117	4,117	153
<b>II ФИНАНСИЈСКИ ПРИХОДИ</b>	939	1,650	1,650	57
<b>III ОСТАЛИ ПРИХОДИ И ДОБИЦИ</b>	3,316	5,498	5,498	60
<b>IV ПРИХОДИ ОД УСКЛАЂИВАЊА ВРЕДНОСТИ ИМОВИНЕ</b>	4,248	7,865	7,865	54
<b>V ПРИХОДИ ПО ОСНОВУ ПРОМ. РАЧ. ПОЛ. И ИСП. ГРЕШАКА</b>	47	20	20	
<b>УКУПНИ ПРИХОДИ</b>	<b>132,175</b>	<b>153,225</b>	<b>153,225</b>	<b>86</b>

## Извјештај о пословању за 2022. годину



### ПОСЛОВНИ ПРИХОДИ

Након реорганизације и губитка права на продају електричне енергије, основни вид прихода Предузећа је приход од услуге мрежарине, фактурисан снабдјевачима.

**Приход од продаје робе** остварен у износу 529 хиљ. КМ и ово је приход фактурисан за неовлаштену потрошњу. Овај приход није упоредив са остварењем претходне године, обзиром да се на овој групи рачуна књижио приход од продаје електричне енергије.

**Приход од пружених услуга** остварен у износу 116,808 хиљ. КМ. Ову врсту прихода чине:

000 КМ

- Приход од пружених услуга повезаним правним лицима (мрежарина)	112,396
- приходи од баждарења	3
- приходи од издатих сагласности у РС	323
- остали приходи од услуга у вези са дистрибуцијом ел. енергије у РС	279
- приходи од услуге прикључка - НОП	2,120
- приходи од услуге прикључка - НИП	1,684
- приходи од издатих сагласности у ФБиХ и БД	3

### УКУПНО

**116,808**

Приход од мрежарине, је фактурисани приход МХ ЕРС, за мрежарину купцима износи 112,396 хиљ. КМ, ( није упоредив са 2021. годином за период ), јер је Предузеће од I-III 2021. године обављало функцију снабдијевања.



## Извјештај о пословању за 2022. годину

**Остали пословни приходи** обухватају приходе од:

000 КМ

- закупнине објеката	243
- донација	613
- приходи из фондова	487
- приходи од активирања учинака	4,943
- остале пословне приходе по другим основама	2
<b>УКУПНО</b>	<b>6,288</b>

Остварени су у износу 6,288 хиљ. КМ и већи су 33% од ребалансираних, а 53% од остварених у претходној години због знатног повећања цијене ( радне снаге- од 7.2022.године ) по тип-у активности .

### ФИНАНСИЈСКИ ПРИХОДИ

Финансијски приходи износе 939 хиљ. КМ и нижи су знатно од прошлогодишњег остварења, дијелом због одласка купаца у МХ, а дијелом због отписа камата купцима који су испунили обавезу према репрограму и медијацији.

### ОСТАЛИ ПРИХОДИ И ДОБИЦИ

Остали приходи и добици остварени у износу 3,316 хиљ. КМ већи су знатно од ребалансираних, а нижи од остварених у претходној години. Ову врсту прихода чине:

000 КМ

- нето добици по основу продаје материјала	52
- остали приходи и добици	3,264
<b>УКУПНО</b>	<b>3,316</b>

Остали приходи и добици се односе на приход о наплаћених потраживања од купаца у износу 1,492 хиљ. КМ и приходи од смањења обавеза, укидања неискоришћених дугорочних резервисања и остали непоменути приходи остварени су у износу 1,772 хиљ. КМ. Ову врсту прихода чине:

000 КМ

- приходи од укидања осталих резервисања	383
- остали непоменути приходи	265
- остали непоменути приходи – судски спорови	507
- остали непоменути приход – демонтрани материјал	617
<b>УКУПНО</b>	<b>1,772</b>

**Приходи од усклађивања вриједности имовине** остварени су у износу 4,248 хиљ. КМ и односе се на нето добитке од умањења раније признатих кредитних губитака усљед обезвређења потраживања од купаца у складу са МСФИ 9.

**Приходи по основу промјене рачуноводствених политика и исправке грешака из ранијих година** износе 47 хиљ. КМ.



**УКУПНИ РАСХОДИ**

Структуру расхода чине:

000 КМ

Опис	I-XII			Индекс 1/2
	Остварено 2022	Кориговано 2021	Остварено 2021	
	1	2	3	
I Пословни расходи	127,689	143,371	143,371	89
II Финансијски расходи	2,203	2,085	2,085	106
III Остали расходи и губици	510	6,408	6,408	8
IV Расходи од ускл.вред.имовине		7,403	376	
V Расходи по осн.пром.рач.пол и исправке греш.из ранијих година	6			
<b>УКУПНИ РАСХОДИ</b>	<b>130,408</b>	<b>159,267</b>	<b>152,240</b>	<b>82</b>

Укупни расходи остварени у износу 130,408 хиљ. КМ за 18% су мањи у односу на остварене (кориговане) у истом периоду прошле године. Смањење је највеће код трошкова набавке електричне енергије које је настало као посљедица реорганизације претходних година.

У структури укупних расхода највеће учешће имају трошкови набављене електричне енергије 34%, трошкови плата, накнада плата и остали лични расходи 31%, трошкови амортизације и резервисања 22%, док сви преостали расходи учествују са 13%.



**ПОСЛОВНИ РАСХОДИ**

Пословни расходи су остварени у укупном износу од 127,689 хиљ. КМ и већи су 2% од ребалансираних, док су мањи за 11% од остварених за исти период прошле године. У ове расходе спадају:

**Трошкови набавне вриједности продате робе** остварени у износу 44,647 хиљ. КМ већи су 1% од ребалансираних (због већих остварених трошкова губитака од електричне енергије од ребалансом предвиђених), а мањи 29% од остварених претходне године због тога што је предузеће у прва три мјесеца 2021. године вршило улогу снабдевања па трошкови електричне енергије нису упоредиви са 2022. годином.

000 КМ

- трошкови НОС-а	1,635
- трошкови Преноса	18,303
- трошкови за надокнаду дистрибутивних губитака	14,687
- набавна вриједност енер. из обавезног откупа	16
- трошкови мрежарине у другим системима	7
- трошкови тарифе за системске и помоћне услуге	9,999

**УКУПНО****44,647**

**Трошкови материјала** остварени у износу 2,165 хиљ. КМ већи су за 3% од ребалансираних и за 14% од остварених претходне године за исти период, због пораста стопе инфлације и цијена материјала. Чине их трошкови материјала за израду и трошкови режијског материјала.

Трошкови материјала за израду остварени у износу 281 хиљ. КМ, трошкови осталог материјала износе 1,884 хиљ. КМ и већином се односе на редовно и хаваријско одржавање ОС, утрошен канцеларијски материјал, ХТЗ опрема, друштвени стандард и сл.

**Трошкови горива и енергије** остварени у укупном износу од 2,315 хиљ. КМ већи су од остварених претходне године за 35%.

**Трошкови плата, накнада плата и остали лични расходи** остварени у износу 40,647 хиљ. КМ и на нивоу ребалансираних су, док су у односу на остварење из претходне године већи за 9%, цијена рада повећана је за 7% (са 140 КМ на 150 КМ ). У структури их чине:

000 КМ

- трошкови бруто плата	23,466
- бруто накнада плата	9,665
- накнаде члановима надзорног одбора и одбора за ревизију	91
- остали лични расходи	7,425

**УКУПНО:****40,647**

## Извјештај о пословању за 2022. годину

Остали лични расходи обухватају исплате регреса у нето износу (1,004 КМ), исплате за 8. март (150 КМ), Дан Предузећа (150 КМ) помоћи радницима, и породицама у случају смрти члана породице, лијечења радника, трошкове превоза са посла и на посао, трошкове дневница, смјештаја, исхране и превоза на службеном путу, трошкови топлог obroка.

**Трошкови производних услуга** остварени у износу 5,686 хиљ. КМ већи су од ребалансираних за 15%, а 17% мањи од прошлогодишњег остварења. У структури их чине:

	000 КМ
- трошкови птт и транспортних услуга	483
- трошкови одржавања	4,095
- трошкови остало	1,108
<b>УКУПНО</b>	<b>5,686</b>

У оквиру производних услуга највећа ставка је трошак услуга текућег одржавања средстава, гдје су највећи трошкови због одржавања основних средстава и одржавања софтвера.

**Трошкови амортизације** остварени у износу 27,681 хиљ. КМ за 1% су већи од ребалансираних, а 8% већи у односу на остварење из претходне године.

**Трошкови резервисања** остварени у износу 884 хиљ. КМ знатно су већи од ребалансираних, а 7% у односу на остварење из претходне године, а односе се на резервисања за отпремнине у износу 190 хиљ. КМ, резервисања за јубиларне награде запосленима износу 276 хиљ. КМ, резервисања за друге обавезе од стране послодавца 418 хиљ. КМ (судски спорови).

**Нематеријални трошкови (без пореза и доприноса)** остварени у износу 2,855 хиљ. КМ већи су 2% од предвиђених ребалансом и мањи знатно од остварених трошкова за исти период 2021. године, јер су прошле године на овим трошковима биле исплате за економско – социјално збрињавање радника и у износу од 2,322 хиљ. КМ. У оквиру ових трошкова су и трошкови стручних служби МХ ЕРС у износу од 948 хиљ. КМ.

**Трошкови пореза** износе 448 хиљ. КМ и већи су од ребалансираних за 2%, а мањи су за 31% од остварених у претходној години за исти период, због износа пореза на стимулативне отпремнине у претходној години.

**Трошкови доприноса** остварени у износу 361 хиљ. КМ, мањи су од ребалансираних за 11%, а већи од истих у претходној години за 20%. Чине их:

	000 КМ
- доприноси за запошљавање и професионалну рехабилитацију инвалида	70
- регулаторна накнада	130
- трошкови накнаде синдикату	161
<b>УКУПНО</b>	<b>361</b>



## ФИНАНСИЈСКИ РАСХОДИ

Финансијски расходи остварени у износу 2,203 хиљ. КМ, а већи 6% од остварених у 2021. години и односе се на обрачунате камате по кредитима у земљи и иностранству.

## ОСТАЛИ РАСХОДИ И ГУБИЦИ

Остали расходи остварени у износу 510 хиљ. КМ мањи су знатно од ребалансираних и остварених осталих расхода претходне године, обзиром да је исправка потраживања од купаца извршена у 2021. години.

000 КМ

- нето губици по основу продаје немат.сред., некрет, постр. и опреме	14
- остали расходи и губици	496

## УКУПНО

510

## РАСХОДИ ОД УСКЛАЂИВАЊА ВРИЈЕДНОСТИ ИМОВИНЕ

У 2022. години је извршена корекција финансијских извјештаја из 2021. године на овој групи конта у износу 7,403 хиљ. КМ. С обзиром да је Предузеће за финансијски извјештај за 2021. годину добило мишљење са резервом од независног ревизора „Grant Thornton“ д.о.о. Бања Лука, а због потраживања од купаца за електричну енергију и затезних камата у износу од 7.027 хиљ. КМ, која грешком нису исправљена са првом примјеном МСФИ 9 2020. године, било је потребно извршити корекцију финансијских извјештаја за 2021. годину. По препоруци ревизора је извршена корекција настале грешке према МРС 8 на одговарајућим билансним позицијама исправке вриједности потраживања од купаца електричне енергије и позиције капитала тј. на терет губитка текуће године, а претходно умањењем нето текућег резултата са нераспоређене добити (оствареног прије ове корекције).

## РАСХОДИ ПО ОСНОВУ ПРОМЈЕНЕ РАЧУНОВОДСТВЕНИХ ПОЛИТИКА И ИСПРАВКЕ ГРЕШАКА ИЗ РАНИЈИХ ГОДИНА

Расходи по основу промјене рачуноводствених политика и исправке грешака из ранијих година износе 6 хиљ. КМ.

## БИЛАНС СТАЊА

Биланс стања – билансна актива/пасива на дан 31.12.2022. године износи 508,801 хиљ. КМ и виша је у односу на почетно стање ( 01.01.2022. године ), за 2 %.

## СТРУКТУРА БИЛАНСНЕ АКТИВЕ

000 КМ

Средства	Нето вриједност на дан 31.12.2022.	Нето вриједност на дан (кориговано) 01.01.2022.	Нето вриједност на дан 01.01.2022.	ИНДЕКС
А. Стална средства	466,493	460,551	460,551	101
Б. Одложена пореска средства	6,238	7,580	6,877	82
В. Текућа средства	36,070	31,309	38,336	115
Г. Билансна актива	508,801	499,440	505,764	102
Д. Ванбилансна актива	116,246	118,826	118,826	98

## СТРУКТУРА УКУПНЕ АКТИВЕ НА ДАН 31.12.2022.



У структури укупне aktive доминантно учешће имају стална средства, а вриједност сталних средстава (нематеријалних средстава, некретнина, постројења, опрема, инвестиционих некретнина и дугорочних финансијских пласмана) на дан 31.12.2022. године износи 466,493 хиљ. КМ и за 1% је већа од почетног стања у 2022. години. Учешће текућих средстава у укупним средствима је повећано у односу на почетно стање, због повећања потраживања од повезаних правних лица за мрежарину. У 2022. год. је извршено књижење обрачунатих ефеката корекције финансијских извјештаја на дан 01.01.2022. године у складу са МРС 8 што се одразило на



## Извјештај о пословању за 2022. годину

билансне позиције исправке вриједности потраживања од купаца, као и на промјене на капиталу.

### СТАЛНА СРЕДСТВА

Стална средства, на дан 31.12.2022. године односи се на:

000 КМ

ОПИС	Нето вриједност на дан 31.12.2022.	Нето вриједност на дан (кориговано) 01.01.2022.	Нето вриједност на дан 01.01.2022.	Индекс
Нематеријална средства	12,166	11,255	11,255	108
Некретнине, постројења и опрема	454,126	449,175	449,175	101
Биолошка средства	26	26	26	100
Дугорочни финансијски пласмани	175	95	95	184
<b>УКУПНО</b>	<b>466,493</b>	<b>460,551</b>	<b>460,551</b>	<b>101</b>

У структури нематеријалних улагања највеће учешће имају нематеријална средства - која се односе на Патенте и лиценце и право кориштења грађевинског земљишта у износу 6,168 хиљ. КМ и нематеријалних средстава у припреми у износу од 5,998 хиљ. КМ.

Дугорочни финансијски пласмани износе 175 хиљ. КМ и односе се на учешће у капиталу зависних субјеката – 10 хиљ. КМ и финансијска средства по фер вредности 165 хиљ. КМ.

000 КМ

	Нето вриједност на дан 31.12.2022.	Нето вриједност на дан (кориговано) 01.01.2022.	Нето вриједност на дан 01.01.2022
Учешће у капиталу зависних субјеката	10	10	10
Дугорочне обвезнице расположиве за продају	165	85	85
<b>УКУПНО</b>	<b>175</b>	<b>95</b>	<b>95</b>

Одложена пореска средства износе 6,238 хиљ. КМ.

## Извјештај о пословању за 2022. годину

### ТЕКУЋА СРЕДСТВА

На дан 31.12.2022. године године текућа средства износе 36,070 хиљ. КМ са структуром:

000 КМ

ОПИС	Нето вриједност на дан 31.12.2022.	Нето вриједност на дан (кориговано) 01.01.2022.	Нето вриједност на дан 01.01.2022	Индекс
Залихе и дати аванси	12,054	9,328	9,328	129
Краткор. потраживања и пласмани	23,705	18,123	25,150	131
Готовински еквиваленти и готовина	134	3,568	3,568	4
Краткорочна разграничења	177	290	290	61
<b>УКУПНО</b>	<b>36,070</b>	<b>31,309</b>	<b>38,336</b>	<b>115</b>

	На дан 31.12.2022.	На дан 01.01.2022.
Потраживања од купаца у земљи:		
- потраживања од повезаних лица - услуге (мрежарина)	21,351	18,032
- потраживања од повезаних лица - енергија		
- правна лица - испоручена електрична енергија	93,285	97,575
- физичка лица - испоручена електрична енергија	83,762	85,974
- остала потраживања од купаца - услуге	314	300
- потраживања од повезаних правних лица		0
Бруто потраживања од купаца	198,712	201,881
Исправка вриједности	175,413	183,958
Нето потраживања од купаца	23,299	17,923

Ефекти корекције настале грешке према МРС 8 на биланс стања :

Финансијски инструмент	Ефекат на БС		
	31.12.2021.	Конто-дугује	Конто-потражује
ИВ потраж.од купаца ел.ен-дом	3,221,418	351*	209101*
ИВ потраж.од купаца ел.ен-остала	3,806,029	351*	209103*
<b>Ефекат на капитал</b>	<b>7,027,447</b>		

## Извјештај о пословању за 2022. годину

Нето потраживања од купаца износе 23,299 хиљ. КМ.

Друга краткорочна потраживања износе 406 хиљ. КМ, и знатно су већа у односу на почетно стање, а односе се углавном на потраживања од запослених (за боловања). Стање готовине на дан 31.12.2022. године је 134 хиљ. КМ. Краткорочна разграничења износе 177 хиљ. КМ и односе се на разграничене авансне фактуре купаца за електричну енергију.

Ванбилансна актива износи 116,246 хиљ. КМ. Предузеће је у 2022. години у оквиру ванбилансне евиденције исказало вриједност заложних права по основу отплате дугорочних кредита у земљи у укупном износу од 58,366 хиљ. КМ према преопоруци Главне службе за ревизију јавног сектора РС. Остала ванбилансна актива износи 57,880 хиљ. КМ, а односи се на обавезе за ел. енергију према Електропривреди, која је према Одлуци Владе РС из 2004. године анулирана и исказана ванбилансно у износу од 57,873 хиљ. КМ и 7 хиљ. КМ за бонове за исхрану радника.

Биланс стања - актива (нето вриједност) на дан 31.12.2022

000 КМ

СРЕДСТВА	На дан 31.12.2022.	На дан 01.01.2022	На дан 31.12.2021.	Индекс 2/3
1	2	3	4	5
<b>A. СТАЛНА СРЕДСТВА</b>	<b>466,493</b>	<b>460,551</b>	<b>460,551</b>	<b>101</b>
<b>I НЕМАТЕРИЈАЛНА СРЕДСТВА</b>	<b>12,166</b>	<b>11,255</b>	<b>11,255</b>	<b>108</b>
1. Улагања у развој	0	0		
2. Концесије, патенти, лиценце, софтвер и остала права	6,168	6,519	6,519	95
3. Остала нематеријална средства				
4. Аванси и нематеријална средства у припреми	5,998	4,736	4,736	127
<b>II НЕКРЕТНИНЕ, ПОСТРОЈЕЊА, ОПРЕМА И ИНВЕСТ. НЕКРЕТ.</b>	<b>454,152</b>	<b>449,201</b>	<b>449,201</b>	<b>101</b>
1. Земљиште	12,288	12,115	12,115	101
2. Грађевински објекти	145,055	145,680	145,680	100
3. Постројења и опрема	239,656	227,407	227,407	105
4. Остале некретнине постројења и опрема	26	26	26	100
5. Аванси и некрет., построј., опрема и инв. нек у припреми	57,127	63,973	63,973	89
<b>III ИНВЕСТИЦИОНЕ НЕКРЕТНИНЕ</b>				
<b>IV СРЕДСТВА УЗЕТА У ЗАКУП</b>				
<b>V. БИОЛОШКА СРЕДСТВА И СРЕДСТВА КУЛТУРЕ</b>				
1. Основно стадо и остала биолошка средства	26	26	26	100
<b>VI ДУГОРОЧНИ ФИНАНСИЈСКИ ПЛАСМАНИ</b>	<b>175</b>	<b>95</b>	<b>95</b>	<b>184</b>
1. Учешће у капиталу зависних субјеката	10	10	10	100
2. Финансијска сред. по фер вриједности кроз укупни резултат	165	85	85	194
а) Дужнички инструменти		85	85	194
<b>Б. ОДЛОЖЕНА ПОРЕСКА СРЕДСТВА</b>	<b>6,238</b>	<b>7,580</b>	<b>6,877</b>	<b>82</b>
<b>В. ТЕКУЋА СРЕДСТВА</b>	<b>36,070</b>	<b>31,309</b>	<b>38,336</b>	<b>115</b>
<b>I ЗАЛИХЕ, СТАЛНА СРЕД. НАМЈЕЊЕНА ПРОДАЈИ И СРЕД. ПОСЛОВАЊА КОЈА СЕ ОБУСТАВЉАЈУ</b>	<b>12,054</b>	<b>9,328</b>	<b>9,328</b>	<b>129</b>
1. Залихе материјала	11,951	9,229	9,229	129
2. Дати аванси	103	99	99	104
<b>II КРАТКОРОЧНА СРЕДСТВА ИЗУЗЕВ ЗАЛИХА И ОСТАЛИХ СРЕДСТАВА НАМЈЕЊЕНИХ ПРОДАЈИ</b>	<b>24,016</b>	<b>21,981</b>	<b>29,008</b>	<b>109</b>
1. Краткорочна потраживања	23,705	18,123	25,150	131
а) Купци - повезана правна лица	21,170	17,851	17,851	119

## Извјештај о пословању за 2022. годину

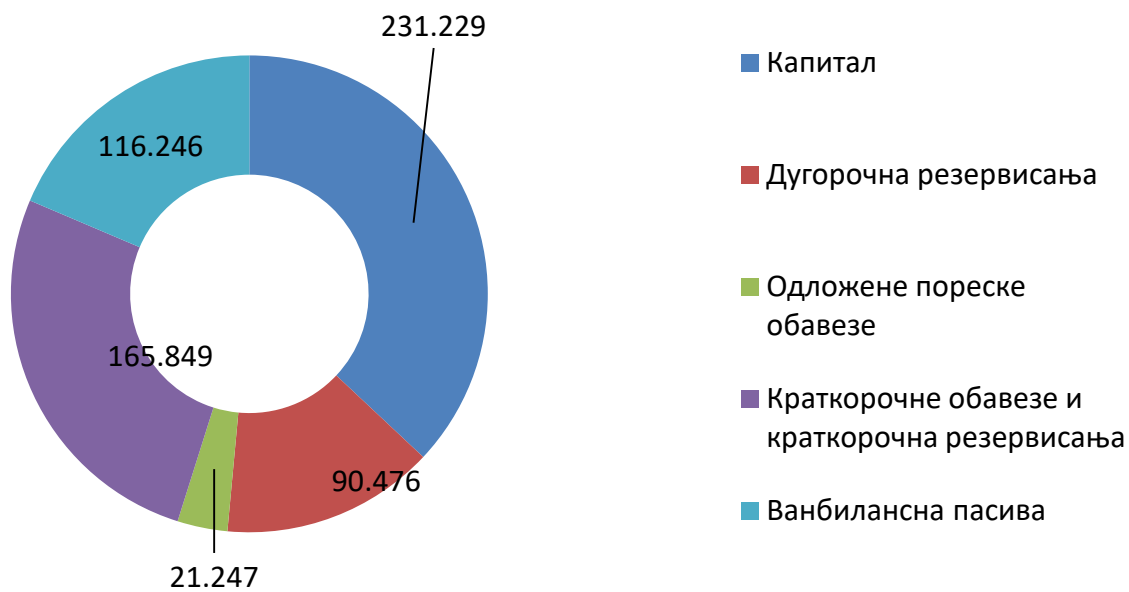
б) Купци у земљи	2,129	72	7,099	
г) Остала краткорочна потраживања	406	200	200	203
2. Краткорочни финансијски пласмани	0	0		
3. Готовински еквиваленти и готовина	134	3,568	3,568	4
а) Готовински еквиваленти - хартије од вриједности				
б) Готовина	134	3,568	3,568	4
4. Порез на додатну вриједност				
5. Краткорочна разграничења	177	290	290	61
<b>Г. БИЛАНСНА АКТИВА</b>	<b>508,801</b>	<b>499,440</b>	<b>505,764</b>	<b>102</b>
<b>Д. ВАНБИЛАНСНА АКТИВА</b>	<b>116,246</b>	<b>118,826</b>	<b>118,826</b>	<b>98</b>

### СТРУКТУРА УКУПНЕ ПАСИВЕ

000 КМ

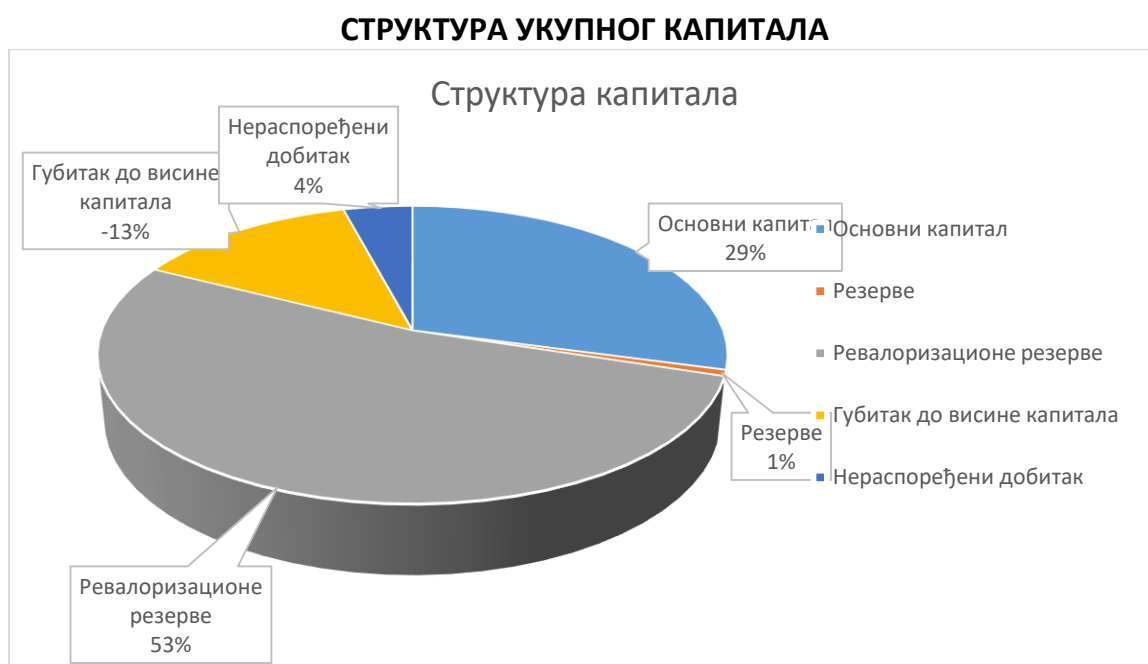
Средства	31.12.2022.	01.01.2022.	31.12.2021	ИНДЕКС
<b>А. Капитал</b>	231,229	230,623	236,948	100
<b>Б. Дугорочна резервисања и дугорочне обавезе</b>	90,476	95,730	95,729	95
<b>В. Одложене пореске обавезе</b>	21,247	21,427	21,427	99
<b>Г. Краткорочне обавезе и краткорочна резервисања</b>	165,849	151,660	151,660	109
<b>Д. Билансна пасива</b>	<b>508,801</b>	<b>499,440</b>	<b>505,764</b>	<b>102</b>
<b>Ђ. Ванбилансна пасива</b>	<b>116,246</b>	<b>118,826</b>	<b>118,826</b>	<b>98</b>

### СТРУКТУРА УКУПНЕ ПАСИВЕ



## Извјештај о пословању за 2022. годину

На дан 31.12.2022. године вриједност укупног капитала је на нивоу почетног стања ( почетно стање капитала кориговано за губитак текуће године 6,325 хиљ. КМ ).



**Дугорочна резервисања** износе 4,043 хиљ. КМ и већа су за 5% од почетног стања у 2022. године, а односе се на:

	000 КМ
- Резервисања за накнаде и бенефиције запослених	1,917
- Остала дугорочна резервисања	2,126
<b>УКУПНО</b>	<b>4,043</b>

Остала дугорочна резервисања се односе на резервисања за судске спорове 994 хиљ. КМ и дисконт дугорочних кредита 1,132 хиљ. КМ (свођење кредита на фер вриједност-дисконт кредита).

**Дугорочне обавезе** износе 72,706 хиљ. КМ и за 7% су мање у односу на почетно стање у 2022. години, и чине их :

	000 КМ
- Обавезе према повезаним правним лицима	13,227
- Обавезе по емитованим дугорочним хартијама од вриједности	22,683
- Дугорочни кредити у иностранству	36,796

Обавезе према повезаним правним лицима се односе на обавезе за задржана средства, обавезе за обновљиве изворе, обавезан откуп и обавезе према уговору о зајму за отпремнине која се редовно измирују. Текућа доспијећа дугорочних кредита су исказана на краткорочним обавезама ( 12,544 хиљ. КМ ).



## Извјештај о пословању за 2022. годину

**Разграничени приход и примљене донације** износе 13,727 хиљ. КМ и већи су за 1% од почетног стања 2022. године, а односе се на остала дугорочна резервисања – донација средстава без накнаде 12,865 хиљ. КМ, остала дугорочна резервисања- остале донације 1,491 хиљ. КМ, корективни конто дугорочних донација ОС-дисконт 629 хиљ. КМ.

**Одложене пореске обавезе** су мање за 1% и износе 21,247 хиљ. КМ.

**Краткорочне обавезе и краткорочна резервисања** на дан 31.12.2022. године износе 165,849 хиљ. КМ, веће су за 9% у односу на почетно стање и имају структуру:

000 КМ

<b>1. Краткорочне финансијске обавезе</b>	<b>14,962</b>
<b>2. Обавезе из пословања</b>	<b>140,759</b>
<b>3. Обавезе из специфичних послова</b>	<b>4,126</b>
<b>4. Обавезе за плате и накнаде плата</b>	<b>4,195</b>
<b>5. Остале обавезе</b>	<b>112</b>
<b>6. ПДВ</b>	<b>590</b>
<b>7. Обавезе за остале порезе, доприносе и друге дажбине</b>	<b>95</b>
<b>8. Краткорочна разграничења</b>	<b>1,010</b>
<b>УКУПНО</b>	<b>165,849</b>

У структури Обавеза из пословања највеће учешће имају Добављачи-повезана правна лица у износу од 129,342 хиљ. КМ (обавезе према МХ за испоручену ел. енергију) и веће су за 9% у односу на почетно стање. Краткорочна разграничења износе 1,010 хиљ. КМ. Ванбилансна пасива износи 116,246 хиљ. КМ.

Биланс стања - пасива (нето вриједност) на дан 31.12.2022.год.

000 КМ

ИЗВОРИ СРЕДСТАВА	На дан 31.12.2022.	На дан 01.01.2022	На дан 31.12.2021.	Индекс 2/3
1	2	3	4	5
<b>БИЛАНСНА ПАСИВА</b>				
<b>A. КАПИТАЛ</b>	<b>231,229</b>	<b>230,623</b>	<b>236,948</b>	<b>100</b>
<b>I ОСНОВНИ КАПИТАЛ</b>	<b>92,277</b>	<b>92,277</b>	<b>92,227</b>	<b>100</b>
1. Акцијски капитал	92,277	92,277	92,227	100
1.1. Акцијски капитал-обичне акције	92,277	92,277	92,277	100
<b>II ОТКУПЉЕНЕ СОПСТВЕНЕ АКЦИЈЕ И УПИСАНИ НЕУПЛАЋЕНИ КАПИТАЛ</b>				
<b>III ЕМИСИОНА ПРЕМИЈА</b>				
<b>IV ЕМИСИОНИ ГУБИТАК</b>				
<b>V РЕЗЕРВЕ</b>	<b>2,067</b>	<b>2,067</b>	<b>2,067</b>	<b>100</b>
1. Законске резерве	1,379	1,379	1,379	100
2. Статутарне резерве	688	688	688	100
<b>VI РЕВАЛОРИЗАЦИОНЕ РЕЗЕРВЕ</b>	<b>166,187</b>	<b>178,471</b>	<b>178,471</b>	<b>93</b>
1. Ревалоризационе резерве за некретнине, постројења,	166,187	178,471	178,471	93



## Извјештај о пословању за 2022. годину

опрему и нематеријална средства				
<b>VII ПОЗИТИВНИ ЕФЕКТИ ВРЕДНИВАЊА ФИН. СРЕД. КОЈА СЕ ВРЕДНУЈУ ПО ФЕР ВРИЈЕД. КРОЗ ОСТАЛИ УКУПНИ КАПИТАЛ</b>				
<b>VIII НЕГАТИВНИ ЕФЕКТИ ВРЕДНИВАЊА ФИН. СРЕД. КОЈА СЕ ВРЕДНУЈУ ПО ФЕР ВРИЈЕД. КРОЗ ОСТАЛИ УКУПНИ КАПИТАЛ</b>				
<b>IX НЕРАСПОРЕЂЕНА ДОБИТ</b>	<b>13,096</b>	<b>16,911</b>	<b>16,704</b>	<b>77</b>
1. Нераспоређени добитак ранијих година/Нераспоређени вишак прихода над расходима ранијих година	207	4,005	4,005	5
2. Нераспоређени добитак текуће године/Нераспоређени вишак прихода над расходима текуће године	12,889	12,906	12,699	100
3. Нето приход од самосталне дјелатности				
<b>X ГУБИТАК</b>	<b>42,398</b>	<b>59,103</b>	<b>52,571</b>	<b>72</b>
1. Губитак ранијих година/вишак расхода над приходима ранијих година	42,398	52,572	52,571	81
2. Губитак текуће године	0	6,531		0
<b>XI УЧЕШЋА БЕЗ ПРАВА КОНТРОЛЕ</b>				
<b>Б ДУГОРОЧНА РЕЗЕРВИСАЊА И ДУГОРОЧНЕ ОБАВЕЗЕ</b>	<b>90,476</b>	<b>95,730</b>	<b>95,729</b>	<b>95</b>
<b>I ДУГОРОЧНА РЕЗЕРВИСАЊА</b>	<b>4,043</b>	<b>3,844</b>	<b>3,843</b>	<b>105</b>
1. Резервисања за трошкове у гарантом року				
2. Резер. за накнаде и бенефиције запослених	1,917	1,843	1,842	104
3. Остала дугорочна резервисања	2,126	2,001	2,001	106
<b>II ДУГОРОЧНЕ ОБАВЕЗЕ</b>	<b>72,706</b>	<b>78,273</b>	<b>78,273</b>	<b>93</b>
1. Обавезе према повезаним правним лицима	13,227	20,584	20,584	64
2. Дугорочни кредити у земљи				
3. Дугорочни кредити у иностранству	36,796	32,588	32,588	113
4. Обавезе по емитованим дужничим инструментима	22,683	25,101	25,101	90
5. Дугорочне обавезе по лизингу				
6. Остале дугорочне фин. обавезе по амортизованој вријед.				
7. Остале дугорочне обавезе, укључујући разграничења				
<b>III РАЗГРАНИЧЕНИ ПРИХОДИ И ПРИМЉЕНЕ ДОНАЦИЈЕ</b>	<b>13,727</b>	<b>13,613</b>	<b>13,613</b>	<b>101</b>
<b>В. ОДЛОЖЕНЕ ПОРЕСКЕ ОБАВЕЗЕ</b>	<b>21,247</b>	<b>21,427</b>	<b>21,427</b>	<b>99</b>
<b>Г. КРАТКОРОЧНЕ ОБАВЕЗЕ И КРАТКОРОЧНА РЕЗЕРВИСАЊА</b>	<b>165,849</b>	<b>151,660</b>	<b>151,660</b>	<b>109</b>
1. Краткорочне финансијске обавезе	14,962	16,133	16,133	93
1.1. Краткорочне фин. обавезе према повезаним правним лицима				
1.2. Краткорочни кредити и обавезе по емитованим кратк. хартијама од вриједности	12,544	13,797	13,797	91
1.3. Краткорочне обавезе по лизингу				
1.4. Краткорочне обавезе по фер вриј. Кроз биланс успеха	2,418	2,336	2,336	104
1.5. Дериватне фин. обавезе				
1.6. Остале обавезе по амортизованој вриједности				
2. Обавезе из пословања	140,759	127,984	127,984	110
2.1. Примљени аванси, депозити и кауције	906	1,378	1,378	66
2.2. Добављачи-повезана правна лица	129,342	118,347	118,347	109
2.3. Добављачи у земљи	10,407	8,197	8,197	127
2.4. Добављачи из иностранства	34			
2.5. Остале обавезе из пословања	70	62	62	113
3. Обавезе из специфичних послова	4,126	2,750	2,750	150
4. Обавезе за плате и накнаде плата	4,195	2,747	2,747	153
5. Остале обавезе	112	75	75	149
6. Порез на додату вриједност	590	607	607	97
7. Обавезе за остале порезе, доприносе и друге дажбине	95	88	88	108
8. Обавезе за порезе на добит				
9. Краткорочна разграничења	1,010	1,276	1,276	79
10. Краткорочна резервисања				
<b>Д. БИЛАНСА ПАСИВА</b>	<b>508,801</b>	<b>499,440</b>	<b>505,764</b>	<b>102</b>
<b>Ђ. ВАНБИЛАНСА ПАСИВА</b>	<b>116,246</b>	<b>118,826</b>	<b>118,826</b>	<b>98</b>



## ПОКАЗАТЕЉИ ПОСЛОВАЊА

Показатељи економичности	2022.	2021.
Економичност пословања - Пословни приходи / Пословни расходи	0,968	0,964
Економичност пословања - Укупни приходи / Укупни расходи	1,014	0,962
Рентабилност пословања	0,013	-0,039
Показатељи ликвидности		
Ликвидност - УБРЗАНА	0,14	0,14
Ликвидност - ТЕКУЋА	0,22	0,21
Радио опште солвентности	2,15	2,17
Нето обртни капитал (000)	-129,779	-120,351
Коеф. финанс. стабилности	1,515	1,473
Показатељи профитабилности (РОА, РОЕ)		
Принос на укупан капитал	0,008	-0,026
Нето принос на сопствени капитал	0,007	-0,071
Степен задужености	0,469	0,460
Тржишни показатељи		
Нето добит по акцији	0,007	-0,071

## РИЗИЦИ ПОСЛОВАЊА

У свом редовном пословању, Предузеће је изложено одређеним ризицима: тржишном ризику, ризику ликвидности, кредитном ризику и пореском ризику. У Нотама уз ФИ су детаљно обрађени ови ризици, у овом Извјештају указујемо на :

**Ризик ликвидности**

На дан 31.12.2022. год., текуће обавезе предузећа превазилазе текућа средства за 129,779 хиљ. КМ, што је у односу на 2021. год. повећање за 9,428 хиљ. КМ. Показатељи ликвидности указују на проблем ликвидности, те је Предузеће предузело одређене мјере и активности. Репрограмиране пореске обавезе према Министарству финансија РС, су у потпуности измирене. У оквиру краткорочних обавеза, највећи дио се односи на обавезе према повезаним правним лицима ( МХ ), док је дио старих обавеза према МХ репрограмирано и ове обавезе се редовно измирују. За управљање ризиком ликвидности, одговорно је руководство Предузећа, које је успоставило одређене процедуре у вези са дугорочним и краткорочним управљањем ризиком ликвидности. Предузеће је обавезно да својом имовином управља на начин, који му обезбјеђује да у сваком тренутку испуњава своје обавезе.

**Кредитни ризик**

Предузеће је изложено кредитном ризику, који представља ризик, да дужници неће бити у могућности да своје обавезе према предузећу измире у потпуности и на вријеме, што би за имало резултат финансијски губитак за Предузеће. Предузеће је изложено одређеном кредитном ризику на износ потраживања од купаца, обзиром да бруто потраживања од купаца на дан 31.12.2022. год. износе 198,713 хиљ. КМ. У сврху смањења овог ризика, Предузеће је сачинило план, који је укључио низ мјера на спречавању застаре потраживања и повећању наплате потраживања.



## ИЗВЈЕШТАЈ О ТОКОВИМА ГОТОВИНЕ

У складу са МРС 7 сачињен је Извјештај о токовима готовине, који пружа информацију његовим корисницима о стварно расположивој готовини.

Токови готовине, који су груписани у оквиру пословне активности, активности инвестирања и активности финансирања, приказују приливе и одливе готовине током извјештајног периода, усклађујући и повезујући почетно и завршно стање готовине и готовинских еквивалената.

У периоду I-XII 2022. године, у оквиру пословних активности, прилив готовине износи 140,128 хиљ. КМ и односи се на прилив од купаца и примљени аванси у износу 138,953 хиљ. КМ и остали прилив из пословних активности у износу 1,175 хиљ. КМ.

Одлив готовине из пословних активности износи 114,665 хиљ. КМ, од чега 65,979 хиљ. КМ за плаћања добављачима и дати аванси, 39,549 хиљ. КМ за плаћања запосленима, 1,433 хиљ. КМ за плаћене камате и 7,704 хиљ. КМ које се односе на остале одливе из пословне активности.

Салдо прилива и одлива готовине из пословне активности је нето прилив готовине у износу од 25,463 хиљ. КМ.

Прилив готовине из активности инвестирања, у извјештајном периоду износи 4 хиљ. КМ, док одлив износи 21,594 хиљ. КМ тако да је у овом сегменту биланса токова готовине остварен је нето одлив у износу од 21,590 хиљ. КМ.

Биланс новчаних токова у оквиру активности финансирања је негативан, односно остварен је нето одлив готовине у износу 7,306 хиљада КМ.

Укупан прилив готовине за период I-XII 2022. године износи 140,152 хиљ. КМ, а укупан одлив износи 143,585 хиљ. КМ. Нето одлив готовине износи 3,433 хиљ. КМ што са готовином на почетку обрачунског периода од 3,567 хиљ. КМ даје готовину на крају обрачунског периода у износу 134 хиљ. КМ.

## БИЛАНС ТОКОВА ГОТОВИНЕ

000 КМ

ПОЗИЦИЈА	ИЗНОС	ИЗНОС
	2022	2021
I ПРИЛИВИ ГОТОВИНЕ ИЗ ПОСЛОВНИХ АКТИВНОСТИ	140,128	178,444
II ОДЛИВИ ГОТОВИНЕ ИЗ ПОСЛОВНИХ АКТИВНОСТИ	114,665	158,194
НЕТО ПРИЛИВ ГОТОВИНЕ ИЗ ПОСЛ. АКТИВНОСТИ	25,463	20,251
НЕТО ОДЛИВ ГОТОВИНЕ ИЗ ПОСЛ. АКТИВНОСТИ		
III ПРИЛИВИ ГОТОВИНЕ ИЗ АКТИВНОСТИ ИНВЕСТИРАЊА	4	200
IV ОДЛИВИ ГОТОВИНЕ ИЗ АКТИВ. ИНВЕСТИРАЊА	21,594	23,028
НЕТО ОДЛИВ ГОТОВ. ИЗ АКТИВ. ПЛАС. И ИНВЕСТИРАЊА	21,590	22,828
V ПРИЛИВИ ГОТОВИНЕ ИЗ АКТИВ. ФИНАНСИРАЊА	20	31,641
VI ОДЛИВИ ГОТОВИНЕ ИЗ АКТИВ. ФИНАНСИРАЊА	7,326	26,487
НЕТО ПРИЛИВ ГОТОВИНЕ ИЗ АКТИВ. ФИНАНСИРАЊА		5,154
НЕТО ОДЛИВ ГОТОВИНЕ ИЗ АКТИВ. ФИНАНСИРАЊА	7,306	0
<b>УКУПНИ ПРИЛИВ ГОТОВИНЕ</b>	<b>140,152</b>	<b>210,285</b>
<b>УКУПНИ ОДЛИВ ГОТОВИНЕ</b>	<b>143,585</b>	<b>207,708</b>
НЕТО ПРИЛИВ ГОТОВИНЕ		2,577
НЕТО ОДЛИВ ГОТОВИНЕ	3,433	0
ГОТОВИНА на почетку обрачунског периода	3,567	990
<b>ГОТОВИНА на крају обрачунског периода</b>	<b>134</b>	<b>3,567</b>

## Извјештај о пословању за 2022. годину

### Извјештај о промјенама на капиталу За период који се завршава на дан 31.12.2022.године

ВРСТА ПРОМЈЕНЕ НА КАПИТАЛУ	КАПИТАЛ КОЈИ ПРИПАДА ВЛАСНИЦИМА МАТИЧНОГ ДРУШТВА											УКУПНИ КАПИТАЛ
	Ознака за АОП	Напомена	Акцијски капитал - власнички удјели	Емисиона премија	Резерве	Ревалоризационе резерве за некретнине, постројења и опрему	Ревалоризационе резерве за финансијска средства вреднована по фер вриједности кроз остали укупни резултат	Остале ревалоризационе резерве	Акумулисани нераспооређени добитак /непокривени губитак	УКУПНО	УДЈЕЛИ КОЈИ НЕМАЈУ КОНТРОЛУ (МАЊИНСКИ ИНТЕРЕС)	
1	2	3	4	5	6	7	8	9	10	11	12	13
1. Стање на дан 01.01.2021.год.	901		92.276.623		2.066.924	171.531.284			-52.571.405	213.303.426		213.303.426
2. Ефекти промјена у рачуноводственим политикама	902									0		0
3. Ефекти исправке грешака	903					19.178.898			3.968.817	23.147.715		23.147.715
4. Поново исказано стање на дан 01.01.2021.год. (901 ± 902 ± 903)	904		92.276.623	0	2.066.924	190.710.182	0	0	-48.602.588	236.451.141	0	236.451.141
5. Добитак/(губитак) за годину	905								496.194	496.194		496.194
6. Остали укупни резултат за годину	906									0		0
7. Укупна добит/ (губитак) ± 905 ± 906	907		0	0	0	0	0	0	496.194	496.194	0	496.194
12. Остале промјене	912					-12.239.300			12.239.300	0		0
13. Стање на дан 31.12.2021.год./01.01.2022.год.(904 ± 907 ± 908-909-910± 911± 912)	913		92.276.623	0	2.066.924	178.470.882	0	0	-35.867.094	236.947.335	0	236.947.335
14. Ефекти промјена у рачуноводственим политикама	914									0		0
15. Ефекти исправке грешака	915								-6.324.374	-6.324.374		-6.324.374
16. Поново исказано стање на дан 01.01.2022.год. (913 ± 914)	916		92.276.623	0	2.066.924	178.470.882	0	0	-42.191.468	230.622.961	0	230.622.961
17. Добит/(губитак) за годину	917								605.228	605.228		605.228
18. Остали укупни резултат	918									0		0
19. Укупна добит/ (губитак) (± 917 ± 918)	919		0	0	0	0	0	0	605.228	605.228	0	605.228
24. Остале промјене	924					-12.283.506			12.283.506	0		0
23. Стање на дан 31.12.2022.год. (916 ± 919 ± 920-921-922 ± 923 ±	925		92.276.623	0	2.066.924	166.187.376	0	0	-29.302.734	231.228.189	0	231.228.189



## ИЗВЈЕШТАЈ О ПРОМЈЕНАМА НА КАПИТАЛУ

Укупан капитал на дан 31.12.2022. године износи 231,229 хиљ. КМ. Структуру капитала чини:

**I Акцијски капитал** у износу 92,277 хиљ. КМ. Основни капитал Друштва је акционарски капитал, односно 92,276,623 обичних акција номиналне вриједности 1,00 КМ.

**II Ревалоризационе резерве** на дан 31.12.2022. год. износе су 166,187 хиљ. КМ.

**III Резерве** у износу 2,067 хиљ. КМ и односе се на законске резерве у износу 1,379 хиљ. КМ и статутарне резерве у износу 688 хиљ. КМ.

**IV Нераспоређени добитак** у износу 13,096 хиљ. КМ, и чини нераспоређени добитак ранијих година и нераспоређени добитак текуће године.

**V Губитак** до висине капитала, а односе се на губитке ранијих година у износу од 42,398 хиљ. КМ.

Вриједност капитала на дан 31.12.2022. године је на нивоу почетног стање 2022. године.

ЗП „Електрокрајина“ а.д. Бања Лука није вршила промјену власничке структуре капитала нити откуп сопствених акција.

### Покриће губитка:

Губитак ранијих година износи 42,398 хиљ. КМ. Дио губитка у износу 13,096 хиљ. КМ покрити износом добитка текуће године у износу 12,899 хиљ. КМ и нераспоређеним добитком ранијих година у износу 207 хиљ. КМ .

### Догађаји након датума билансирања

Од 31.12.2022. године - датум билансирања, до датума одобравања ових финансијских извјештаја, није било догађаја који би подразумевали корекције у финансијским извјештајима, као ни додатна објелоданивања.

Извјештај о пословању за 2022. годину

**ТРАНСАКЦИЈЕ СА ПОВЕЗАНИМ ПРАВНИМ ЛИЦИМА**

Потраживања од купаца	2022	2021
МХ ЕРС а.д. Требиње-мрежарина	21,249	18,023
МХ ЕРС а.д. Требиње -закуп	102	8
<b>УКУПНА ПОТРАЖИВАЊА</b>	<b>21,351</b>	<b>18,031</b>

Обавезе	2022	2021
МХ ЕРС а.д. Требиње - Добављачи пов.правна лица	129,220	118,234
МХ ЕРС а.д. Требиње- Дирекција за снад.	115	106
МХ Електропривреда РС а.д. Требиње Дир.за јавно снабдијевање	7	7
<i>Остале краткорочне обавезе</i>		
МХ ЕРС а.д. Требиње	4,118	2,703
МХ ЕРС а.д. Требиње – уг. о преузимању дуга	3	44
ХЕ на Врбасу а.д. Мркоњић град- закуп	4	2
Репрограмиране обавезе	18,816	22,844
Репрограмиране обавезе - дисконт	-2,991	-3,137
МХ ЕРС а.д. Требиње - зајам	5,283	10,532
Уговор о зајму - дисконт	-104	-378
<b>УКУПНО ОБАВЕЗЕ</b>	<b>154,471</b>	<b>150,957</b>
<b>НЕТО ОБАВЕЗЕ</b>	<b>133,120</b>	<b>132,926</b>

000 КМ

Приходи	2022	2021
ХЕ на врбасу а.д. М.Град		
МХ ЕРС а.д. Требиње - Закуп	179	90
МХ ЕРС а.д. Требиње - Мрежарина	111,903	87,360
МХ ЕРС а.д. Требиње – Нестандардне услуге	493	68
<b>УКУПНО</b>	<b>112,575</b>	<b>87,518</b>

Расходи	2022	2021
МХ ЕРС а.д. Требиње - Трошкови ел.енергије	44,631	60,209
ХЕ на Врбасу а.д. Мркоњић Град об.откуп	0	95
МХ Електропривреда РС а.д. Требиње	693	674
МХ ЕРС а.д. Требиње – Тро. оп и зај. Пос.	948	1,266
ХЕ на Врбасу а.д. Мркоњић Град - закуп	12	7
Техничке услуге - ИРЦЕ трош.усл.одржавања	41	
<b>УКУПНО РАСХОДИ</b>	<b>46,325</b>	<b>62,251</b>
<b>НЕТО РАСХОД</b>		
<b>НЕТО ПРИХОД</b>	<b>66,249</b>	<b>25,267</b>



## IV ИНВЕСТИЦИЈЕ

## Реализација инвестиција за период 01.01.2022-31.12.2022.године

Ред.бр	ОБЈЕКАТ	ИЗГРАДЊА							
		Трафостанице			Извор финансирања				
		Дужина мреже (km)	Укупан број ТС	Инсталисана снага (MVA)	Укупан број нових прикључака	Властита средства/ амортизација	Кредити	Донације	Укупно (KM)
1.	ВН мрежа	50.43				1,660,942	578,209	30,074	2,269,225
2.	НН мрежа	82.66				2,491,414	867,313	360,892	3,719,618
3.	Трафостанице		34	5.43		2,076,178	722,761	120,297	2,919,236
4.	Каблови	13.11				830,471	289,104	60,149	1,179,724
5.	Механизација					899,800	0.00	0.00	899,800
6.	Нови прикључци								
7.	Остало					1,245,707	433,657	30,074	1,709,436
<b>УКУПНО</b>		<b>146.19</b>	<b>34</b>	<b>5.43</b>		<b>9,204,512</b>	<b>2,891,044</b>	<b>601,486</b>	<b>12,697,042</b>

Ред. бр.	ОБЈЕКАТ	САНАЦИЈА							
		Трафостанице			Извор финансирања				
		Дужина мреже (km)	Укупан број ТС	Инсталисана снага (MVA)	Укупан број реконструисаних прикључака	Властита средства/ амортизација	Кредити	Донације	Укупно (KM)
1.	ВН мрежа	80.80				2,761,354	867,313	7,519	3,636,185
2.	НН мрежа	123.46				4,142,031	1,300,970	112,779	5,555,779
3.	Трафостанице		61	9.69		3,451,692	1,084,141	7,519	4,543,352
4.	Каблови	22.87				1,380,677	433,657	15,037	1,829,371
5.	Механизација					0.00	0.00	0.00	0.00
6.	Постојећи прикључци								
7.	Остало					2,071,015	650,485	7,519	2,729,019
	<b>Укупно</b>	<b>227.13</b>	<b>61</b>	<b>9.69</b>		<b>13,806,768</b>	<b>4,336,565</b>	<b>150,371</b>	<b>18,293,705</b>



Извјештај о пословању за 2022. годину

Ред.бр.	ОБЈЕКАТ	ИЗГРАДЊА И САНАЦИЈА							
		Трафостанице			Извор финансирања				
		Дужина мреже (km)	Укупан број ТС	Инсталисана снага (MVA)	Укупан број прикључака	Властита средства/ амортизација	Кредити	Донације	Укупно (KM)
1.	ВН мрежа	149.44				4,422,296	1,445,522	37,593	5,905,411
2.	НН мрежа	224.15				6,633,444	2,168,283	473,670	9,275,397
3.	Трафостанице		146	23.36		5,527,870	1,806,902	127,816	7,462,588
4.	Каблови	29.89				2,211,148	722,761	75,186	3,009,095
5.	Механизација					899,800	0.00	0.00	899,800
6.	Прикључци								
7.	Остало					3,316,722	1,084,141	37,593	4,438,456
<b>УКУПНО</b>		<b>403.48</b>	<b>146</b>	<b>23.36</b>		<b>23,011,281</b>	<b>7,227,609</b>	<b>751,857</b>	<b>30,990,747</b>

## Извјештај о пословању за 2022. годину

### V ЈАВНЕ НАБАВКЕ

Робе:

Р.бр.	ВРСТЕ НАБАВКЕ, БРОЈ, ДАТУМ ЗАКЉУЧЕЊА УГОВОРА	ВРСТА ПОСТУПКА	РЕБАЛАНС ПЛАНА	УГОВОРЕНИ ИЗНОС (КМ) без ПДВ-а
1	Жељезни профили и лимови,вијчана роба	Отворени поступак -ОС	350.000,00	350.000,00
2	Резервни дијелови за путничка возила	Отворени поступак -ОС	100.000,00	100.000,00
3	Материјал за одржавање чистоће	Отворени поступак -ОС	20.000,00	20.000,00
4	Канцеларијски материјал	Отворени поступак -ОС	120.000,00	120.000,00
5	ХТЗ опрема	ОП	300.000,00	299.300,00
6	Гориво	ОП	1.000.000,00	1.000.000,00
7	Резервни дијелови и опрема за одржавање дизалица и радних машина (гуме за радне машине,хидраулична уља,моторна уља, хидромотори и пумпе хидраулике,одржавање дизалица,преглед и испитивање хидрауличних система) са сервисом	Отворени поступак -ОС	790.000,00	790.000,00
8	Ауто-гуме за путничка возила	Отворени поступак -ОС	60.000,00	60.000,00
9	Ауто-гуме за теретна возила	Отворени поступак -ОС	60.000,00	60.000,00
10	Опрема за ношење терета (сајле,хватаљке,пењалице,дизалице,алат за монтере, итд.)	Отворени поступак -ОС	500.000,00	500.000,00
11	Бушаће гарнитуре	ОП	90.000,00	89.950,00
12	Рекламни материјал	Рез.уговор	10.000,00	9.994,00
13	Новогодишњи репрезентативни материјал	Изузеће од ЗЈН	10.000,00	9.994,80
14	Новогодишњи пакетићи	Изузеће од ЗЈН	30.000,00	29.358,55
15	Набавка система за дугорочно чување архивираних података и резервних копија VIEW 4 SCADA система	ОП	95.000,00	94.500,00
16	Набавка водоинсталатерског и осталог ситног материјала за одржавање објеката	КЗ-ОС	20.000,00	20.000,00
17	Набавка електроизолационе опреме	Отворени поступак -ОС	70.000,00	70.000,00



## Извјештај о пословању за 2022. годину

18	Примјена одредби дозволе за обављање дистрибутивних дјелатности а које се односе на рјешавање статуса електроенергетских објеката	Изузеће од ЗЈН	800.000,00	800.000,00
19	Набавка радних станица-(рачунарске опреме)	ОП	150.000,00	149.700,00
20	Набавка софтвера за плате и људске ресурсе	ОП	300.000,00	0,00
21	Набавка опреме за IP телефонију	ОП	100.000,00	0,00
22	Набавка серверске и сториџ фарме	КЗ	35.000,00	35.000,00
23	Набавка Web Application Firewall	КЗ	40.000,00	40.000,00
24	Надоградња мрежне инфраструктуре	ОП	100.000,00	99.980,00
25	Набавка дијелова опреме за систе гријања у ТЈ Коз.Дубица	КЗ	60.000,00	60.000,00
26	Набавка противпожарних апарата и хидраната, испитивање противпожарних апарата и хидраната, испитивање компресора и вентила компресора	КЗ	49.000,00	49.000,00
27	Набавка агрегата за систем салу	КЗ	46.000,00	26.454,00
28	Набавка и уградња опреме за технички систем заштите, видеонадзора, против провале и контроле радног времена	ОП	200.000,00	196.920,10
29	Набавка канцеларијског намјештаја	ОП	90.000,00	89.396,00
30	Набавка потрошног материјала за специјалистичко одржавање	КЗ	48.000,00	0,00
31	Безалкохолна пића и освјежавајући напитци	ОП	50.000,00	50.000,00
32	Набавка растављача са моторним погоном и системом даљинског управљања	ОП	98.000,00	97.950,00
33	Набавка и уградња стабилног система за гашење пожара у Систем салама у Управи предузећа и ТЈ Бањалука	КЗ	49.000,00	48.800,00
34	Електронске браве	ОП	670.000,00	670.000,00
35	Ручни моторни бушач рупа са припадјаућим сврдлима	КЗ	20.000,00	20.000,00
36	Набавка зимских радних одијела	ОП	100.000,00	98.400,00
37	Специјализовани уређај за заштиту од напредних пријетњи код email комуникације и централизован менаџмент (FireEye email security appliance EX3500, FireEye central management appliance-а CM 2500 Virtual	ОП	100.000,00	99.999,00

## Извјештај о пословању за 2022. годину

38	Appliance) Зимске гуме за путничка возила	ОП	60.000,00	60.000,00
39	Остало (набавка специјалних дијелова за радне машине, цемент, пијесак, плин, кисик, ацетилен, опрема за прву помоћ, кухињски прибор, лице за осигураче, заставе (РС, ЕД, ЕК), канцеларијска опрема и намјештај, тракасте завјесе, резервни дијелови за моторне пиле, тримере и косачице, резервни дијелови за системе гријања по објектима предузећа, средства за дезинфекцију радних простора по радним јединицама услед COVID19, итд.	Директни споразуми, Анекс 2 дио Б	300.000,00	210.502,91
<b>Укупно робе</b>			<b>7.090.000,00</b>	<b>6.505.210,56</b>

### Услуге:

Р.бр.	ВРСТЕ НАБАВКЕ, БРОЈ, ДАТУМ ЗАКЉУЧЕЊА УГОВОРА	ВРСТА ПОСТУПКА	РЕБАЛАНС ПЛАНА	УГОВОРЕНИ ИЗНОС (КМ) без ПДВ-а
1.	Систематски љекарски преглед радника	Анекс 2, дио Б	100,000.00	100,000.00
2.	Осигурање радника,	КЗ	49,000.00	49,000.00
3.	Осигурање возила	ОП	200,000.00	153,676.00
4.	Осигурање имовине,	Отворени поступак	40,000.00	23,483.60
5.	Испитивање заштитне опреме и сред. Рада	Конкурентски захтјев	20,000.00	6,000.00
6.	Технички преглед возила	Анекс 2, дио Б	35,000.00	35,000.00
7.	Комуналне услуге	Изузеће од ЗЈН	150,000.00	150,000.00
8.	Поштанске услуге	Изузеће од ЗЈН	100,000.00	100,000.00
9.	Телекомуникационе услуге	ОП	250,000.00	250,000.00
10	Обнављање Микрософт лиценци	Отворени поступак	300,000.00	299,999.32
11	Превентивна здравствена заштита (дератизација, дезинфекција, дезинсекција)	Анекс 2, дио Б	60,000.00	60,000.00
12	Екстерни сервис бројила	ОП	30,000.00	30,000.00
13	Изнамљивање и потпуно одржавање МФ уређаја А4 и А3 формата	Отворени поступак	150,000.00	150,000.00
14	Обука и едукација радника за примјену нових технологија у	КЗ	15,000.00	0

## Извјештај о пословању за 2022. годину

електроенергетском систему				
15	Одржавање апликативног софтвера за пословни информациони систем (кадровска евиденција и зараде)	ОП	100,000.00	99,600.00
16	Одржавање SCADA система-софтверски дио	ОП	0	0
17	Одржавање „Call“ центра	КЗ	49,000.00	48,960.00
18	Сервисирање теретних возила типа “FIAT“	ОП	80,000.00	80,000.00
19	Сервисирање теретних возила типа “IVECO“	ОП	80,000.00	80,000.00
20	Сервисирање возила типа “LADA“ ,	ОП	80,000.00	80,000.00
21	Сервисирање возила типа “ŠKODA“	Конкурентски захтјев	60,000.00	60,000.00
22	Сервисирање возила типа “HYUNDAI“	Конкурентски захтјев ОС	40,000.00	40,000.00
23	Сервисирање возила типа “GAZ“	ОП	60,000.00	60,000.00
24	Услуга директног приступа интернету,	Конкурентски захтјев	20,000.00	19,992.00
25	Одржавање радних станица и телекомуникационих уређаја,	Конкурентски захтјев	49,000.00	49,000.00
26	Израда локациских услова УТУ, ревизија пројеката ЕЕО, надзор и технички пријем објеката	ОП	80,000.00	80,000.00
27	Верификација бројила електричне енергије	ОП	100,000.00	87,672.00
28	Трошкови ревизије финансијских извјештаја	Конкурентски захтјев	45,000.00	21,000.00
29	Услуга ревизора за FMIS	КЗ	0	0
30	Одржавање ЕСО уређаја за штампање	КЗ	25,000.00	24,996.00
31	Одржавање видео надзора и опреме за контролу радног времена,	Конкурентски захтјев	13,000.00	29,998.00
32	Закуп пословних простора	Изузећа од ЗЈН	20,000.00	20,000.00
33	Непланирано интервентно и хаваријско одржавање и прокрес	ОП	200,000.00	0
34	Услуга поправке хидрауличних платформи и надоградње на возила	ОП	60,000.00	60,000.00

## Извјештај о пословању за 2022. годину

35	Услуга постпродукционе подршке-САП	ЗЈН	450,000.00	450,000.00
36	Закупа, надоградње и одржавања софтверског рјешења за подршку пословним процесима оператора дистрибутивног система	ОП	1,200,000.00	1,200,000.00
37	Израда акта о процјени ризика и испитивање услова радне средине за зимски и љетни период	КЗ	5,000.00	5,100.00
38	Одржавање машине за паковање рачуна	КЗ	25,000.00	24,996.00
39	Услуга надзора примјене :система менаџмента квалитетом, система менаџмента животном средином, система менаџмента безбједности и здравља људи на раду,а према захтјевима стандарда : ISO 9001:2015, ISO 14001:2015, ISO 45001:2018	Анекс 2, дио Б	30,000.00	29,337.46
40	Услуга дезинфекције и сезонског сервиса уређаја за климатизацију просторија по Теренским јединицама	КЗ	40,000.00	40,000.00
41	Одржавање уређаја за климатизацију просторија Дирекције и „Електродистрибуција,, Коз.Дубица	ТЈ ОП	70,000.00	69,600.00
42	Услуга одржавања система за гријање по Теренским јединицама	КЗ	40,000.00	40,000.00
43	Услуга поправка и реконструкције капија и ограда по радним јединицама	Конкурентски захтјев	30,000.00	30,000.00
44	Услуга медијског праћења пословних активности предузећа путем радио медија	Анекс 2, дио Б	30,000.00	30,000.00
45	Услуга медијског праћења пословних активности предузећа путем ТВ медија	Анекс 2, дио Б	30,000.00	30,000.00

## Извјештај о пословању за 2022. годину

46	Услуга акредитације Баждарнице за верификацију и сервис мјерила ТЈ“Електроизградња и одржавање“	Анекс 2, дио Б	10,000.00	0
47	Услуга оглашавања у штампаним медијима	Анекс 2 дио Б	18,000.00	18,000.00
48	Одржавање постојећег МТК система	КЗ	10,000.00	0
49	Одржавање ДМС( Share point і EDOC) и CRM сервиса	КЗ	49,000.00	48,990.00
50	Услуга реконструкција и санација постојећих монтажно-бетонских и компактних грађевинско монтажних елемената за ЕЕ објекте, као и набавка и уградња нових	ОП	500,000.00	500,000.00
51	Услуге одржавања хигијене и чишћења пословних просторија предузећа по свим теренским локацијама	ОП	450,000.00	385,000.00
52	Услуга физичког обезбјеђења објеката, дежурни оперативни центар, одржавање контроле радног времена и GPS возила	ОП	600,000.00	600,000.00
53	Управљање ризиком-увођење стандарда ISO 3100	Анекс 2, дио Б	10,000.00	3,850.00
54	Консалтинг услуге за IT системска ријешења, дигиталне радио везе, и др. Пројекат IT безбједности SCADA система	Анекс 2, дио Б	15,000.00	0
55	Услуге поправка реклозера	ОП	90,000.00	90,000.00
56	Трошкови банкарских услуга	ЗЈН	40,000.00	40,000.00
57	Надоградња Пупинове SCADA- е за WEB приступ SCADA, системом надзора и мониторингом Пупиновог SCADA система, укључујући и потребан хардвер за реализацију истог	ОП	95,000.00	94,800.00

## Извјештај о пословању за 2022. годину

58	Овердрафт кредити	ОП	625,000.00	0
59	Преглед/дефектажа конструкција ТС, разводних ормара, СН и НН опреме у ТС	ОП	99,000.00	99,000.00
60	Израда пројектне документације за грађевинске објекте ТЈ Нови Град	ОП	50,000.00	50,000.00
61	Израда пројектне документације за грађевинске објекте ТЈ Мркоњић Град	ОП	50,000.00	49,700.00
62	Сателитско праћење возила	ОП	60,000.00	60,000.00
63	Сервисирање теретних возила типа „FIAT“	ОП	60,000.00	60,000.00
64	Сервисирање возила типа „LADA“	ОП	60,000.00	60,000.00
65	Правне услуге	Анекс 2, дио Б	20,000.00	20,000.00
66	Додатне рачу. и правне услуге(рачуноводствене услуге везане за израду завршног рачуна,услуге ревизора за ФМИС,актуар,итд.)	КЗ	49,000.00	48,801.00
67	Додатне услуге техничке подршке и одржавања АММ система	ОП	150,000.00	119,600.00
68	Сервисирање теретних возила типа “IVECO“	ОП	60,000.00	60,000.00
69	Сервисирање возила типа “ŠKODA“	ОП	60,000.00	60,000.00
70	Остало(санитарни преглед радника, испитивање електроизолационе опреме, испитивање ватродојавног система, унапређење знања запослених из области МРС ,финансија и јавних набавки, специјалистичка обука радника, хотелске и ресторанске услуге, правне услуге, испитивање намирница, ауто-електричарске услуге, ауто-механичарске услуге, ауто-лимарске услуге, прање	Директни споразум, Анекс 2, дио Б	460,000.00	649,133.76

## Извјештај о пословању за 2022. годину

возила, вулканизерске услуге, услуге дезинфекције радних простора по радним јединицама услед COVID19, услуге сервиса система за гријање по објектима предузећа, сервис апарата у Ресторанима Друштвене исхране), итд.

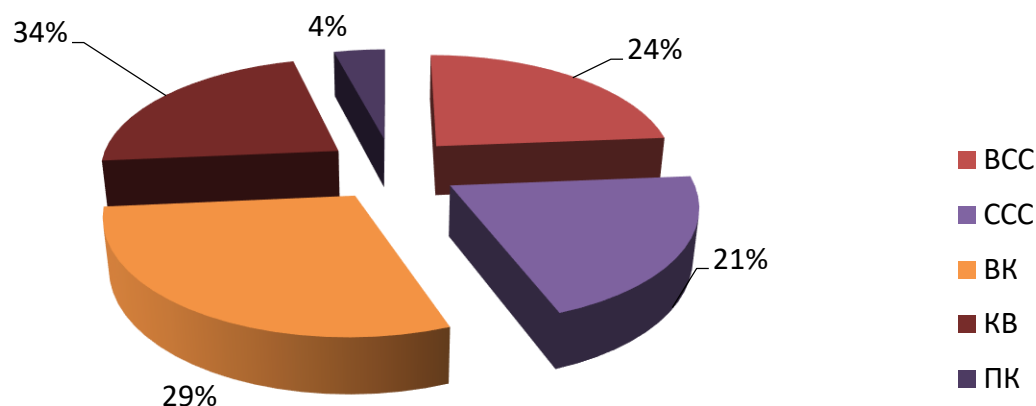
<b>УКУПНО УСЛУГЕ</b>	<b>8,300,000.00</b>	<b>7,414,285.14</b>
----------------------	---------------------	---------------------

### Радови:

Р.Б.	Опис предмета набавке	Врста поступка набавке	Ребаланс плана	Уговорени износ КМ (без ПДВ)
1	Прокрес испод ел.енер.водова	ОП	800,000.00	800,000.00
<b>Укупно радови</b>			<b>800,000.00</b>	<b>800,000.00</b>

Опис	Ребаланс плана	Уговорени износ КМ ( без пдв-а)
РОБЕ	7.090.000,00	6.505.210,56
РАДОВИ	800.000,00	800.000,00
УСЛУГЕ	8.300.000,00	7.414.285,14
<b>УКУПНО</b>	<b>16.190.000,00</b>	<b>14.719.495,70</b>

## VI ЉУДСКИ РЕСУРСИ



Преглед броја радника према стручној спреми

Укупан број запослених радника на дан 31.12.2022. године износи 1,324.

Број запослених у односу на 2021. годину (1,313) је већи за 1%. Посматрајући квалификациону структуру запослених, уочавамо да највеће учешће остварују квалификовани (34%), висококвалификовани (29%), високообразовани (24%) и средњеобразовани (21%) радници.

Старосна структура запослених радника није се битно мијењала у односу на претходну годину. Запослени у доби до 40 година учествују са 43%. Старосна структура у предузећу на дан 31.12.2022. године приказана је сљедећим графиконом.



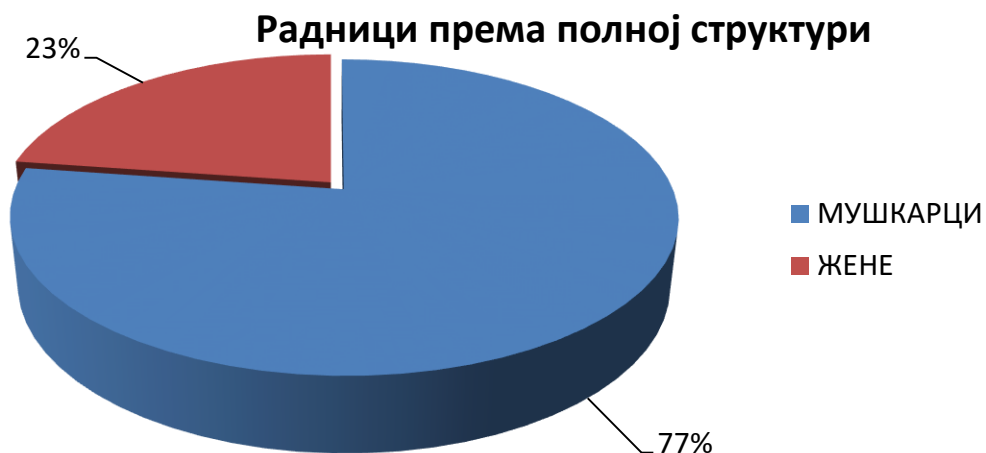
Преглед броја радника према старосној структури



## Извјештај о пословању за 2022. годину

Важно је напоменути да се у ЗП "Електрокрајина" а.д. Бања Лука велика пажња придаје равноправности полова на раду. МХ ЕРС је загарантован једнак коефицијент за исто радно мјесто. Жене и у руководећим структурама заузимају значајне позиције.

Број запослених радница на дан 31.12.2022. године износи 301 односно 23%



## VII ЗАПОСЛЕНОСТ И ПЛАТЕ

### Број радника и просјечна плата

Опис	Нето плата (у КМ)	Остале накнаде (у КМ)	Стварни број радника*	Просјечна нето плата (у КМ)
<b>Доктор</b>				
<b>Магистар</b>				
<b>ВСС</b>	<b>6,342,231</b>	<b>433,949</b>	<b>312</b>	<b>1,694</b>
<b>ССС</b>	<b>3,764,506</b>	<b>361,718</b>	<b>266</b>	<b>1,179</b>
<b>ВК</b>	<b>6,656,896</b>	<b>512,866</b>	<b>380</b>	<b>1,460</b>
<b>КВ</b>	<b>4,277,469</b>	<b>374,580</b>	<b>299</b>	<b>1,192</b>
<b>ПК</b>	<b>565,268</b>	<b>67,532</b>	<b>54</b>	<b>872</b>
<b>УКУПНО</b>	<b>21,606,369</b>	<b>1,750,646</b>	<b>1,311</b>	<b>1,373</b>

### Преглед исплаћених нето накнада по категоријама исплате

Опис	Износ (у КМ)
ТО	2,183,180
Превоз	650,001
<b>УКУПНО</b>	<b>2,833,181</b>
Регрес	1,310,220
Накн. за 8. март	43,500
Отпремнина за пензију	67,938
Остало	195,900
Јубиларне награде	121,484
Исплате за рођ. дјетета и смрти члана породице (опорез.дио)	11,604
<b>УКУПНО</b>	<b>1,750,646</b>

## Извјештај о пословању за 2022. годину

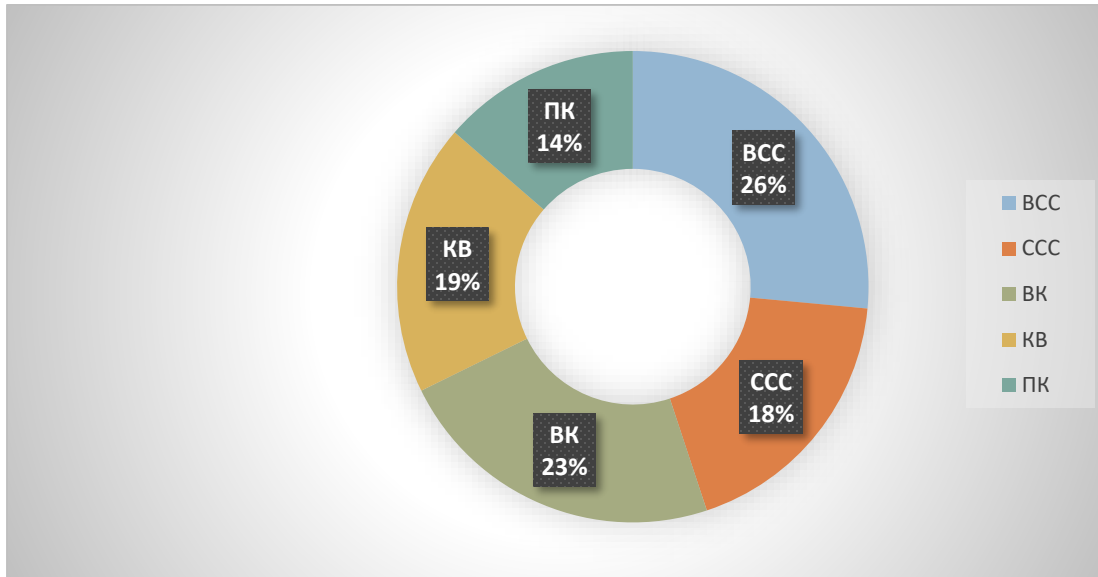
Износ исплаћених нето плата за период I - XII 2022. године је 21,606,369 КМ, а просјечна нето плата, на основу стварног броја запослених, износи 1,373 КМ. Цијена рада у 2022. години је износила 150 КМ.

Остале накнаде износе 1,750,646 КМ и односе се на исплате које су приказане у табели Преглед исплаћених нето накнада по категорији исплате ( ставка Остало односи се на исплату радницима за Дан Предузећа по 150 КМ).

\* Просјечан број запослених на основу стања на крају мјесеца је 1,311.

Трошкови плата (нето маса) у 2022. години већи су за 11,98% због повећања цијене рада за 7% односно са 140 КМ на 150 КМ.

### ПРЕГЛЕД НЕТО ПЛАТА ПРЕМА КВАЛИФИКАЦИОНОЈ СТРУКТУРИ



## VIII ПРЕГЛЕД СУДСКИХ СПОРОВА

Рекапитулација парничних спорова			
Редни бр.	Радна јединица	Број спорова	Вриједност потраживања (КМ)
1	Бања Лука	86	2,221,202
2	Мркоњић Град	1	2,066
3	Лакташи	5	66,155
4	Србац	19	848,456
5	Градишка	6	43,337
6	Козарска Дубица	3	24,076
7	Нови Град	3	85,529
8	Прњавор	12	205,926
9	Приједор	93	801,769
10	Челинац	7	65,638
11	Шипово	7	40,609
	<b>УКУПНО</b>	<b>242</b>	<b>4,404,763</b>

\*Број спорова ЗП „Електрокрајина“ а.д Бања Лука - тужени

Извјештај о пословању за 2022. годину

Редни бр.	Радна јединица	Број спорова	Вриједност потраживања (КМ)
1	Бања Лука	3,112	2,474,168
2	Мркоњић Град	113	36,078
3	Лакташи	974	971,151
4	Србац	1,287	701,097
5	Градишка	303	222,389
6	Козарска Дубица	364	464,154
7	Нови Град	516	250,740
8	Прњавор	308	216,664
9	Приједор	1,392	2,973,326
10	Челинац	436	133,398
11	Шипово	70	131,571
	<b>УКУПНО</b>	<b>8,875</b>	<b>8,574,735</b>

\*Број спорова ЗП „Електрокрајина“ а.д Бања Лука - тужилац



Извјештај о пословању за 2022. годину

Редни бр.	Радна јединица	Број спорова	Вриједност потраживања (КМ)
1	Бања Лука	1,168	7,874,543
2	Мркоњић Град	11	125,644
3	Лакташи	143	675,211
4	Србац	195	1,167,636
5	Градишка	223	1,040,018
6	Козарска Дубица	48	186,005
7	Нови Град	69	611,767
8	Прњавор	32	172,873
9	Приједор	906	11,078,578
10	Челинац	175	670,676
11	Шипово	89	571,086
12	Централа	2	157,748
	<b>УКУПНО</b>	<b>3,061</b>	<b>24,331,785</b>

\*Број спорова ЗП „Електрокрајина“ а.д Бања Лука – поступак извршења



## IX АКТИВНОСТИ НА УВОЂЕЊУ СИСТЕМА ФИНАНСИЈСКОГ УПРАВЉАЊА И КОНТРОЛА (ФУК)

Финансијско управљање и контрола ( ФУК ), као унапређење система управљања и контрола над јавним средствима, у Републици Српској је од 2016.год. регулисано законским оквиром ( Закон о систему интерних финансијских контрола у јавном сектору РС, Сл.гласник 91/16). Такође је и припрема за ЕУ интеграције ( поглавље 32. Финансијски надзор ). ФУК се односи на све финансијске и нефинансијске процесе и активности у пословању институција. Сви запослени су одговорни за спровођење система финансијског управљања и контрола у складу са успостављеним циљевима организације и пословним процесима. Овим системом се, управљајући ризицима, обезбјеђује разумна увјереност да ће се у остваривању циљева субјекта, средства користити законито, економично, ефикасно и ефективно. Поступајући у складу са наведеним Законом, Предузеће је у 2022.години:

- усвојило План активности за 2023.год. на увођењу система финансијског управљања и контроле,
- извршило процјену система финансијског управљања и контроле кроз Извјештај о спровођењу планираних активности на успостављању и развоју система финансијског управљања и контроле за 2022.год.
- Рјешењем Управе бр.16348/22, од 30.09.2022.год, именована Комисија за попис и опис пословних процеса, која је пописала и описала пословне процесе, те је сачињена Књига пословних процеса, која је усвојена 27.12.2022.год. на сједници Управе Предузећа. Централна јединица за хармонизацију финансијског управљања и контроле, заједно са Пројектом за унапређење јавне интерне финансијске контроле у БиХ, финансијског управљања и контроле у РС – апликација RIFC . Књига пословних процеса ЗП "Електрокрајина" а.д. Бања Лука, је унесена у ову апликацију ,те имамо и електронски запис пословних процеса.

## X КОРПОРАТИВНО УПРАВЉАЊЕ

Предузеће примјењује Стандарде корпоративног управљања које је донијела Комисија за хартије од вриједности.

Основна начела Стандарда су: транспарентност пословања, јавно разрађене процедуре за рад органа који доносе важне одлуке, избегавање сукоба интереса, ефикасна унутрашња контрола и ефикасан систем одговорности.

На све што није регулисано Стандардима, примјењују се одредбе Закона о привредним друштвима, Статута и других општих аката Предузећа.

Примјеном Стандарда корпоративног управљања, обезбијеђена је ефикасна примјена принципа корпоративног управљања, који се односе на права акционара, објављивање и јавност информација, улогу и одговорност управе, Одбора за ревизију и Надзорног одбора. Предузеће ће и даље примјењивати Стандарде корпоративног управљања уважавајући интересе свих заинтересованих страна и поштујући транспарентност пословања.

Циљ предузећа је да се сталном примјеном прописаних стандарда, као и поузданим и одговорним руковођењем, даље унаприједи корпоративни односи између заинтересованих страна, те омогући раст и развој Друштва.

Предузеће сачињава и Изјаву о усклађености организације и дјеловања са стандардима корпоративног управљања, која се прилаже уз годишњи Извјештај о пословању .